

Amazon Resource Groups



Amazon Resource Groups: 用户指南

Copyright © 2025 Amazon Web Services, Inc. and/or its affiliates. All rights reserved.

Amazon 的商标和商业外观不得用于任何非 Amazon 的商品或服务，也不得以任何可能引起客户混淆、贬低或诋毁 Amazon 的方式使用。所有非 Amazon 拥有的其他商标均为各自所有者的财产，这些所有者可能附属于 Amazon、与 Amazon 有关联或由 Amazon 赞助，也可能不是如此。

Amazon Web Services 文档中描述的 Amazon Web Services 服务或功能可能因区域而异。要查看适用于中国区域的差异，请参阅 [中国的 Amazon Web Services 服务入门 \(PDF\)](#)。

Table of Contents

什么是资源组？	1
资源及其群组类型	1
资源组的使用案例	2
Amazon Resource Groups 和权限	3
Amazon Resource Groups 资源	3
标记的工作原理	3
入门	4
先决条件	4
Resource Groups 授权和访问控制	10
Amazon 与之配合使用的服务 Amazon Resource Groups	10
服务配置	13
访问	13
语法和结构	14
配置类型和参数	14
创建组	29
资源组查询的类型	29
构建基于标签的查询和创建组	33
创建基于 Amazon CloudFormation 堆栈的群组	35
更新组	37
更新基于标签的查询组	37
更新基于 Amazon CloudFormation 堆栈的群组	39
监控资源组的更改	42
开启组生命周期事件	43
创建组生命周期事件规则	45
创建仅捕获特定组生命周期事件类型的规则	48
关闭组生命周期事件	48
事件的结构和语法	50
detail 字段的结构	51
自定义事件模式示例	58
删除组	61
支持的资源类型	62
Amazon DeepComposer	63
Amazon API Gateway	64
Amazon API Gateway V2	64

IAM Access Analyzer	65
Amazon Amplify	65
Amazon App Runner	65
Amazon AppConfig	66
Amazon AppFabric	66
Amazon AppFlow	67
AppIntegrations	67
Amazon App Mesh	68
Amazon AppStream	68
Amazon AppSync	69
Application Auto Scaling	69
Amazon Athena	70
Amazon Audit Manager	70
Amazon B2B 数据交换	70
Amazon Backup	71
Amazon Batch	72
Amazon Bedrock	72
Amazon Billing Conductor	73
Amazon Braket	73
Amazon Budgets	74
Amazon Certificate Manager	74
Amazon Certificate Manager 私有证书颁发机构	74
Amazon Chime	75
Amazon Clean Rooms	75
Amazon Clean Rooms ML	76
Amazon Cloud Directory	77
Amazon Cloud9	77
Amazon CloudFormation	77
Amazon CloudFront	78
Amazon CloudHSM	78
Amazon Cloud Map	79
Amazon CloudSearch	79
Amazon CloudTrail	79
Amazon CloudWatch	80
CloudWatch 显然	80
Amazon CloudWatch 日志	81

Amazon CloudWatch 可观测性管理器	81
Amazon S CloudWatch synthetics	82
Amazon CodeArtifact	82
Amazon CodeBuild	82
Amazon CodeCommit	83
Amazon CodeConnections	83
Amazon CodeDeploy	83
Amazon CodeGuru Reviewer	84
Amazon P CodeGuru rofiler	84
Amazon CodePipeline	84
AWS CodeStar 通知	85
Amazon CodeConnections	85
Amazon CodeWhisperer	85
Amazon Cognito	86
Amazon Comprehend	86
Amazon Config	87
Amazon Connect	88
Amazon Connect Cases	89
Amazon Connect Customer Profiles	90
Amazon Connect 对外营销宣传	90
Amazon Connect Voice ID	90
Amazon Connect Wisdom	91
Amazon Control Tower	91
Amazon Cost Explorer	92
Amazon 成本和使用情况报告	92
Amazon Data Exchange	93
Amazon Data Exports	93
Amazon Data Lifecycle Manager	93
Amazon Data Pipeline	94
Amazon DataSync	94
Amazon DataZone	95
Amazon Database Migration Service	95
Amazon Deadline Cloud	96
Amazon Detective	96
Amazon Device Farm	96
Amazon Direct Connect	97

Amazon DocumentDB Elastic Clusters	97
Amazon DynamoDB	97
DynamoDB Accelerator	98
Amazon EMR	98
Amazon EMR 容器	98
Amazon EMR Serverless	99
Amazon ElastiCache	99
Amazon Elastic Beanstalk	100
亚马逊弹性计算云 (亚马逊 EC2)	101
Amazon Elastic Container Registry	105
Amazon Elastic Container Service	106
Amazon Elastic File System	106
Amazon Elastic Inference	107
Amazon Elastic Kubernetes Service(Amazon EKS)	107
Elastic Load Balancing	108
亚马逊 OpenSearch 服务	108
AWS Elemental MediaLive	109
AWS Elemental MediaConvert	110
AWS Elemental MediaPackage V2	110
AWS Elemental MediaStore	111
MediaTailor	111
Amazon Entity Resolution 数据匹配服务	112
亚马逊 CloudWatch 活动	112
Amazon EventBridge Pipes	113
Amazon EventBridge 日程安排	113
亚马逊 EventBridge 架构	113
Amazon FSx	114
Amazon Fault Injection Service	114
Amazon FinSpace 架构	115
Amazon Firewall Manager	115
Amazon IoT Fleet Hub	116
Amazon Forecast	116
Amazon Fraud Detector	117
FreeRTOS	118
亚马逊 GameLift 服务器	118
Amazon Global Accelerator	119

Amazon Glue	119
Amazon Glue DataBrew	120
Amazon Ground Station	121
Amazon GuardDuty	121
Amazon HealthImaging	122
Amazon HealthLake	122
Amazon HealthOmics	122
Amazon Interactive Video Service	123
IAM	124
Amazon Identity and Access Management	124
EC2 Image Builder	125
Amazon Inspector	126
Internet 监视器	127
Amazon IoT	127
Amazon IoT Analytics	128
Amazon IoT Core Device Advisor	129
Amazon IoT Events	129
Amazon IoT FleetWise	130
Amazon IoT Greengrass	130
Amazon IoT Greengrass Version 2	131
Amazon IoT SiteWise 控制台	131
Amazon IoT Wireless	132
Amazon Kendra	133
Amazon Kendra Intelligent Ranking	133
Amazon Key Management Service	133
Amazon Keyspaces (Apache Cassandra 兼容)	134
Amazon Kinesis	134
适用于 Apache Flink 的亚马逊托管服务	134
Amazon Data Firehose	135
Amazon Kinesis Video Streams	135
Amazon Lambda	135
Amazon Launch Wizard	136
Amazon Lex	136
Amazon License Manager	137
Amazon Lightsail	137
Amazon Location Service	138

Lookout for Equipment	138
Amazon Lookout for Metrics	139
Lookout for Vision	139
Amazon MQ	140
Amazon Machine Learning	140
Amazon Macie	140
Amazon Mainframe Modernization	141
Amazon Mainframe Modernization 应用程序测试	141
Amazon Managed Blockchain	142
Amazon Managed Grafana	142
Amazon Managed Service for Prometheus	142
Amazon Managed Streaming for Apache Kafka	143
Amazon Managed Streaming for Apache Kafka Connect	143
Amazon Managed Workflows for Apache Airflow	144
Amazon Marketplace Catalog API	144
AWS Elemental MediaConnect	144
AWS Elemental MediaPackage	145
Amazon MemoryDB	145
Amazon Migration Hub Orchestrator	146
Amazon Migration Hub Refactor Spaces	146
Amazon Neptune	147
Amazon Network Firewall	147
网络综合监测仪	147
Amazon Network Manager	148
Amazon One	148
亚马逊 OpenSearch 服务 OpenSearch	149
OpenSearch 无服务器	149
Amazon OpsWorks	149
Amazon Organizations	150
Amazon Outposts	150
Amazon Panorama	151
Amazon Parallel Computing Service	151
Amazon Payment Cryptography	151
Amazon Payments	152
Amazon Personalize	152
Amazon Pinpoint	153

Amazon Pinpoint SMS 和 Voice API	153
Amazon 专用 5G	154
Amazon Private CA 活动目录连接器	154
适用于 SC 的 Amazon Private CA 连接器	155
Amazon Proton	155
亚马逊 Q 商业应用程序	156
Amazon Q 企业版	156
Amazon Quantum Ledger Database (Amazon QLDB)	157
Amazon QuickSight	157
Amazon DeepRacer	158
回收站	158
Amazon Redshift	158
Amazon Redshift Serverless	160
Amazon Rekognition	160
Amazon Relational Database Service (Amazon RDS)	160
Amazon Resilience Hub	162
Amazon Resource Access Manager	162
Amazon Resource Groups	162
Amazon Robomaker	163
Amazon Route 53	163
Amazon Route 53	164
Amazon Route 53 Profiles	165
应用程序恢复控制器 (ARC) 中的 Amazon Route 53 恢复准备就绪	165
Amazon Route 53 Resolver	166
Amazon S3 Glacier	167
Amazon SQL Workbench	167
亚马逊 SageMaker AI	167
亚马逊 SageMaker AI 地理空间	171
节省计划	171
Amazon Secrets Manager	171
Amazon Security Hub	172
Amazon Service Catalog	172
Amazon Service Catalog AppRegistry	172
服务配额	173
Amazon Shield	173
Amazon SimSpace Weaver	174

Amazon Simple Email Service	174
Amazon Simple Notification Service	175
Amazon Simple Queue Service	175
Amazon Simple Storage Service (Amazon S3)	175
Amazon Simple Workflow Service	176
Amazon Snowball Edge Device Management	176
Amazon Step Functions	176
Storage Gateway	177
Amazon Supply Chain	177
Amazon Systems Manager	178
Amazon Systems Manager Incident Manager	178
Amazon Systems Manager Incident Manager 联系人	179
Amazon Systems Manager 适用于 SAP	179
Amazon Textract	180
Amazon Timestream	180
Amazon Transcribe	180
Amazon Transfer Family	181
Amazon Translate	182
Amazon 用户通知服务	182
Amazon VPC Lattice	182
Amazon Web Services Marketplace 供应商见解	183
Amazon WAF	183
Amazon WAF Classic Regional	184
Amazon Well-Architected Tool	184
Amazon Wickr	185
Amazon WorkSpaces	185
Amazon WorkSpaces 安全浏览器	186
Amazon WorkSpaces 瘦客户机	187
Amazon X-Ray	187
已弃用的资源类型	187
使用 Amazon CloudFormation 资源创建群组	188
Resource Groups 和 Amazon CloudFormation 模板	188
了解更多关于 Amazon CloudFormation	188
安全性	189
数据保护	189
数据加密	190

互连网络流量隐私	191
身份和访问管理	191
受众	191
使用身份进行身份验证	192
使用策略管理访问	194
Resure Groups 如何与 IAM 结合使用	196
Amazon 托管策略	200
使用服务相关角色	204
基于身份的策略示例	207
故障排除	211
日志记录和监控	212
CloudTrail Integration	212
合规性验证	215
恢复能力	216
基础结构安全性	216
安全最佳实践	217
服务配额	218
文档历史记录	219
早期更新	227
.....	CCXXVIII

什么是资源组？

您可以使用资源组来组织 Amazon 资源。Amazon Resource Groups 是一项服务，可让您同时管理和自动执行大量资源上的任务。本指南向您展示如何在 Amazon Resource Groups 中创建和管理资源组。您可以对资源执行的任务因所使用的 Amazon 服务而异。有关支持的服务列表 Amazon Resource Groups 以及每项服务允许您对资源组执行的操作的简要说明，请参阅[Amazon 与之配合使用的服务 Amazon Resource Groups](#)。

您可以通过以下任何入口点访问 Resource Groups。

- 在导航栏的 [Amazon Web Services Management Console](#) 中，选择服务。然后，在管理和治理下，选择 Resource Groups 和标签编辑器。

直接链接：[Amazon Resource Groups 控制台](#)

- 通过在 Amazon CLI 命令或 Amazon SDK 编程语言中使用 Resource Groups API。有关更多信息，请参阅 [Amazon Resource Groups API 参考](#)。

在 Amazon Web Services Management Console 家中与资源组合作

1. 登录到 Amazon Web Services Management Console。
2. 在导航栏中，选择服务。
3. 在管理和治理下，选择 Resource Groups 和标签编辑器。
4. 在左侧的导航窗格中，选择保存的资源组以使用现有组，或选择创建组以创建新组。

资源及其群组类型

在中 Amazon，资源是您可以使用的实体。示例包括亚马逊 EC2 实例、Amazon CloudFormation 堆栈或 Amazon S3 存储桶。如果您使用多个资源，您可能会发现将它们作为一个组进行管理，而不是为每项任务从一个 Amazon 服务转移到另一个服务会很有用。如果您管理大量相关资源，例如构成应用程序层的 EC2 实例，则可能需要同时对这些资源执行批量操作。批量操作的示例包括：

- 应用更新或安全补丁。
- 升级应用程序。
- 打开或关闭到网络流量的端口。
- 从您的实例队列收集特定的日志和监控数据。

资源组是指所有 Amazon 资源都相同 Amazon Web Services 区域且符合组查询中指定的条件的资源集合。在 Resource Groups 中，您可以使用两种类型的查询来建立组。两种查询类型包含使用 `AWS::service::resource` 格式指定的资源。

- 基于标签

基于标签的资源组的成员资格基于指定资源类型和标签列表的查询。标签是帮助您在组织中识别资源以及对其进行排序的键。（可选）标签包含键的值。

 Important

请勿在标签中存储个人身份信息（PII）或其他机密或敏感信息。我们通过标签为您提供账单和管理服务。标签不适合用于私有或敏感数据。

- Amazon CloudFormation 基于堆栈

Amazon CloudFormation 基于堆栈的资源组的成员资格基于在当前区域中指定您账户中的 Amazon CloudFormation 堆栈的查询。可在堆栈中选择要包含在组中的资源类型。您只能基于一个 Amazon CloudFormation 堆栈进行查询。

服务关联资源组

有些 Amazon Web Services 服务定义了资源组，您只能使用该服务的控制台来创建和管理这些资源组，以及 APIs。在 Resource Groups 控制台中，您可以对这些组执行的操作受到限制。有关更多信息，请参阅 Amazon Resource Groups API 参考指南中的[资源组的服务配置](#)。

可以嵌套资源组；资源组可以包含同一区域中的现有资源组。

资源组的使用案例

默认情况下 Amazon Web Services Management Console，按 Amazon 服务组织。但是使用 Resource Groups，您可以创建自定义控制台，根据标签中指定的标准或堆栈中的资源来组织和整合信息。以下列表描述了资源分组可以帮助组织资源的一些情况。

- 具有不同阶段（如开发、暂存和生产）的应用程序。
- 由多个部门或个人管理的项目。
- 一组 Amazon 资源，您可以一起用于公共项目，或者您想作为一个组进行管理或监视的一组资源。
- 与在特定平台（如 Android 或 iOS）上运行的应用程序相关的一组资源。

例如，您要开发一个 Web 应用程序，要为 alpha、beta 和发布阶段维护单独的资源集。每个版本都在 Amazon 上运行 EC2，带有亚马逊 Elastic Block Store 存储空间。您使用 Elastic Load Balancing 管理流量并使用 Route 53 管理域。如果不使用 Resource Groups，仅仅为了检查服务的状态，或者为了修改一个应用程序版本的设置，您可能也必须访问多个控制台。

使用 Resource Groups，您可以使用单个页面查看和管理自己的资源。例如，假设您使用该工具为应用程序的每个版本（alpha、beta 和发布版）创建资源组。要检查您的应用程序的 alpha 版本的资源，请打开资源组。然后在资源组页面上查看整合信息。要修改特定资源，请选择资源组页面上的相应资源，以访问具有所需设置的服务控制台。

Amazon Resource Groups 和权限

Resource Groups 功能权限为账户级别。只要共享您的账户的 IAM 主体（例如角色和用户）具有正确的 IAM 权限，他们就可以使用您创建的资源组。

标签是资源的属性，因此它们由您的整个账户共享。部门或专门组中的用户可从公用词汇表（标签）中进行选择，以创建对自己的角色和职责有意义的资源组。采用公用标签池还意味着用户在共享资源组时，不必担心标签信息缺失或冲突。

Amazon Resource Groups 资源

在 Resource Groups 中，唯一可用的资源是组。群组具有与其关联的唯一 Amazon 资源名称 (ARNs)。有关更多信息 ARNs，请参阅中的 [Amazon 资源名称 \(ARN\) 和 Amazon 服务命名空间](#)。Amazon Web Services 一般参考

资源类型	ARN 格式
资源组	arn:aws:resource-groups: <i>region</i> : <i>account</i> :group/ <i>group-name</i>

标记的工作原理

标签是键和值对，可充当用于组织 Amazon 资源的元数据。对于大多数 Amazon 资源，无论是 Amazon EC2 实例、Amazon S3 存储桶还是其他资源，您都可以在创建资源时选择添加标签。不过，您也可以使用标签编辑器一次向多个受支持资源添加标签。您针对各个类型的资源构建查询，然后为搜索结果中的资源添加、删除或替换标签。基于标签的查询将 AND 运算符分配给标签，以便查询返回与指定资源类型和所有指定的标签匹配的任何资源。

Important

请勿在标签中存储个人身份信息 (PII) 或其他机密或敏感信息。我们通过标签为您提供账单和管理服务。标签不适合用于私有或敏感数据。

有关更多信息，请参阅[标签编辑器用户指南](#)。您可以使用标签编辑器标记[支持的资源](#)，并在创建和管理资源的服务控制台使用标记功能标记一些其他资源。

入门 Amazon Resource Groups

在 Amazon，资源是您可以使用的实体。示例包括亚马逊 EC2 实例、亚马逊 S3 存储桶或亚马逊 Route 53 托管区域。如果您使用多个资源，您可能会发现将它们作为一个组进行管理，而不是为每项任务从一个 Amazon 服务转移到另一个服务会很有用。

本节向您展示如何开始使用 Amazon Resource Groups。首先，通过在标签编辑器中为 Amazon 资源添加标签来组织资源。然后，在 Resource Groups 中构建查询，其中包括组中所需的资源类型，以及已应用于资源的标签。

在 Resource Groups 中创建资源组后，使用诸如自动化之类的 Amazon Systems Manager 工具来简化资源组的管理任务。

有关 Amazon Systems Manager 功能和工具入门的更多信息，请参阅《[Amazon Systems Manager 用户指南](#)》。

主题

- [使用的先决条件 Amazon Resource Groups](#)
- [了解有关 Amazon Resource Groups 授权和访问控制的更多信息](#)

使用的先决条件 Amazon Resource Groups

在开始使用资源组之前，请确保您有一个具有现有资源的活动 Amazon 账户，以及用于标记资源和创建组的适当权限。

主题

- [报名参加 Amazon](#)
- [创建资源](#)

- [设置权限](#)

报名参加 Amazon

如果您没有 Amazon Web Services 账户，请完成以下步骤来创建一个。

报名参加 Amazon Web Services 账户

1. 打开<https://portal.aws.amazon.com/billing/>注册。
2. 按照屏幕上的说明操作。

在注册时，将接到电话，要求使用电话键盘输入一个验证码。

当您注册时 Amazon Web Services 账户，就会创建 Amazon Web Services 账户根用户一个。根用户有权访问该账户中的所有 Amazon Web Services 服务和资源。作为最佳安全实践，请为用户分配管理访问权限，并且只使用根用户来执行[需要根用户访问权限的任务](#)。

创建资源

您可以创建空的资源组，但在组中有资源之前，您无法对资源组成员执行任何任务。有关支持的资源类型的更多信息，请参阅[可以与标签编辑器一起 Amazon Resource Groups 使用的资源类型](#)。

设置权限

要充分利用资源组和标签编辑器，您可能需要更多权限来标记资源或查看资源的标签键和值。这些权限分为以下类别：

- 面向单个服务的权限，用于标记和在资源组中包含相应服务的资源。
- 使用标签编辑器控制台所需的权限
- 使用 Amazon Resource Groups 控制台和 API 所需的权限。

如果您是管理员，则可以通过通过 Amazon Identity and Access Management (IAM) 服务创建策略来为您的用户提供权限。您首先创建委托人，例如 IAM 角色或用户，或者使用类似 Amazon IAM Identity Center 的服务将外部身份与您的 Amazon 环境关联起来。然后，您可以应用具有用户所需权限的策略。有关创建和附加 IAM 策略的信息，请参阅[使用策略](#)。

面向单个服务的权限

Important

本节介绍在您想要标记来自其他服务控制台的资源并将 APIs 这些资源添加到资源组时所需的权限。

如[资源及其群组类型](#)中所述，每个资源组都表示共享一个或多个标签键或值的指定类型的资源的集合。要向资源添加标签，您需要拥有对资源所属的服务的必要权限。例如，要标记亚马逊 EC2 实例，您必须拥有在该服务的 API 中执行标记操作的权限，例如《[亚马逊 EC2 用户指南](#)》中列出的权限。

要充分利用资源组功能，您需要允许访问服务控制台以及在其中与资源进行交互的其他权限。有关亚马逊此类政策的示例 EC2，请参阅《[亚马逊 EC2 用户指南](#)》中的[亚马逊 EC2 控制台操作策略示例](#)。

Resource Groups 和标签编辑器所需的权限

要使用 Resource Groups 和标签编辑器，必须在 IAM 中将以下权限添加到用户的策略声明中。您可以添加 up-to-date 由其维护和保留的 Amazon 托管策略 Amazon，也可以创建和维护自己的自定义策略。

使用 Amazon 托管策略获取 Resource Groups 和标签编辑器权限

Amazon Resource Groups 和标签编辑器支持以下 Amazon 托管策略，您可以使用这些策略向用户提供一组预定义的权限。您可以将这些托管策略附加到任何用户、角色或组，就像您创建的任何其他策略一样。

[ResourceGroupsandTagEditorReadOnlyAccess](#)

此策略向附加的 IAM 角色或用户授予对 Resource Groups 和标签编辑器调用只读操作的权限。要读取资源的标签，您还必须通过单独的策略拥有该资源的权限（请参阅以下“重要说明”）。

[ResourceGroupsandTagEditorFullAccess](#)

此策略项附加的 IAM 角色或用户授予在标签编辑器中调用任何 Resource Groups 操作以及读取和写入标签操作的权限。要读取或写入资源的标签，您还必须通过单独的策略拥有该资源的权限（请参阅以下“重要说明”）。

⚠ Important

前两项策略授予调用 Resource Groups 和标签编辑器操作以及使用这些控制台的权限。对于 Resource Groups 操作，这些策略已足够，并且会授予在资源组控制台中使用任何资源所需的所有权限。

但是，对于标记操作和标签编辑器控制台，权限更加精细。您不仅必须拥有调用该操作的权限，还必须拥有对您尝试访问其标签的特定资源的相应权限。要授予标签的访问权限，您还必须附加以下策略之一：

- Amazon-manage [ReadOnlyAccess](#) 策略授予对每个服务资源的只读操作权限。Amazon 当新 Amazon 服务可用时，会自动更新本政策。
- 许多服务都提供特定于服务的只读 Amazon 托管策略，您可以使用该策略将访问权限限制为仅访问该服务提供的资源。例如，亚马逊 EC2 提供 [亚马逊EC2ReadOnlyAccess](#)。
- 您可以创建自己的策略，仅针对您希望用户访问的少数服务和资源授予非常具体的只读操作访问权限。此策略使用“允许列表”策略或拒绝列表策略。

允许列表策略利用这样一个事实，即在策略中明确允许访问之前，默认情况下会拒绝访问。您可以使用以下示例的策略：

```
{
  "Version": "2012-10-17",
  "Statement": [
    {
      "Effect": "Allow",
      "Action": [ "resource-groups:*" ],
      "Resource": "arn:aws:resource-groups:*:123456789012:group/*"
    }
  ]
}
```

或者，您可以使用“拒绝列表”策略，即允许访问除您明确阻止的资源之外的所有资源。

```
{
  "Version": "2012-10-17",
  "Statement": [
    {
      "Effect": "Deny",
      "Action": [ "resource-groups:*" ],
      "Resource": "arn:aws:resource-groups:*:123456789012:group/*"
    }
  ]
}
```

```
]
}
```

手动添加 Resource Groups 和标签编辑器权限

- `resource-groups:*` (此权限允许执行所有 Resource Groups 操作。如果您想限制用户可用的操作，则可以将星号替换为[特定的 Resource Groups 操作](#)，或者替换为以逗号分隔的操作列表)
- `cloudformation:DescribeStacks`
- `cloudformation:ListStackResources`
- `tag:GetResources`
- `tag:TagResources`
- `tag:UntagResources`
- `tag:getTagKeys`
- `tag:getTagValues`
- `resource-explorer:*`

Note

此 `resource-groups:SearchResources` 权限允许标签编辑器在您使用标签键或值筛选搜索时列出资源。

此 `resource-explorer:ListResources` 权限允许标签编辑器在您搜索资源时列出资源，而无需定义搜索标签。

要在控制台中使用 Resource Groups 和标签编辑器，还需要运行 `resource-groups:ListGroupResources` 操作的权限。此权限是列出当前区域中可用资源类型所必需的条件。当前不支持使用带 `resource-groups:ListGroupResources` 的策略条件。

授予使用 Amazon Resource Groups 和标签编辑器的权限

要向用户添加使用策略 Amazon Resource Groups 和标签编辑器，请执行以下操作。

1. 打开 [IAM 管理控制台](#)。
2. 在导航窗格中，选择 Users (用户)。

3. 找到您要向其授予权限的用户 Amazon Resource Groups 和标签编辑器权限。选择用户的名称以打开用户属性页。
4. 选择 Add permissions (添加权限) 。
5. 选择 Attach existing policies directly (直接附上现有策略) 。
6. 选择 创建策略。
7. 在 JSON 选项卡上，粘贴以下策略声明。

```
{
  "Version": "2012-10-17",
  "Statement": [
    {
      "Effect": "Allow",
      "Action": [
        "resource-groups:*",
        "cloudformation:DescribeStacks",
        "cloudformation:ListStackResources",
        "tag:GetResources",
        "tag:TagResources",
        "tag:UntagResources",
        "tag:getTagKeys",
        "tag:getTagValues",
        "resource-explorer:*"
      ],
      "Resource": "*"
    }
  ]
}
```

Note

该示例策略声明仅授予 Amazon Resource Groups 和标签编辑器操作的权限。它不允许访问 Amazon Resource Groups 控制台中的 Amazon Systems Manager 任务。例如，此策略不授予您使用 Systems Manager 自动化命令的权限。要对资源组执行 Systems Manager 任务，您必须将 Systems Manager 权限附加到您的策略（例如 `ssm:*`）。有关授予访问 Systems Manager 的权限的更多信息，请参阅 Amazon Systems Manager 用户指南中的[配置对 Systems Manager 的访问权限](#)。

8. 选择查看策略。
9. 为新策略指定名称和描述（例如 `AWSResourceGroupsQueryAPIAccess`）。

10. 选择创建策略。

11. 现在，该策略已保存在 IAM 中，您可以将其附加到其他用户。有关如何向用户添加策略的更多信息，请参阅 [IAM 用户指南](#) 中的通过直接将策略附加到用户来添加权限。

了解有关 Amazon Resource Groups 授权和访问控制的更多信息

Resource Groups 支持以下内容。

- 基于操作的策略。例如，您可以创建一个策略，以允许用户执行 [ListGroups](#) 操作，但不能执行其他操作。
- 资源级权限。Resource Groups [ARNs](#) 支持使用来指定策略中的单个资源。
- 根据标签进行授权。Resource Groups 支持在策略条件下使用资源标签。例如，您可以创建一个策略，以允许 Resource Groups 用户对您已标记的组具有完全访问权限。
- 临时凭证。用户可以通过允许 Amazon Resource Groups 操作的策略来扮演角色。

Resource Groups 不支持基于资源的策略。

有关 Resource Groups 和标签编辑器如何与 Amazon Identity and Access Management (IAM) 集成的更多信息，请参阅 Amazon Identity and Access Management 用户指南中的以下主题。

- [Amazon 与 IAM 配合使用的服务](#)
- [的操作、资源和条件键 Amazon Resource Groups](#)
- [使用策略控制访问](#)

Amazon 与之配合使用的服务 Amazon Resource Groups

您可以将以下 Amazon 服务与一起使用 Amazon Resource Groups。

Amazon 服务	与 Resource Groups 结合使用
Amazon CloudFormation — 使用堆栈模板 Amazon CloudFormation 在中创建资源组。	同时提供和组织 Amazon 资源。按标签整理资源。整理其他堆栈中的资源。使用 Amazon 在 Amazon 资源组中收集有关您的资源的见解，CloudWatch 或者使用采取运营措施 Amazon Systems Manager。

Amazon 服务	与 Resource Groups 结合使用
	有关更多信息，请参阅《Amazon CloudFormation 用户指南》中的 ResourceGroups 资源类型参考 。
CloudTrail — 使用捕获所有资源组操作 Amazon CloudTrail。	捕获有关对您的资源组执行的操作的信息，包括执行操作的人员（IAM 委托人，例如角色、用户或 Amazon Web Services 服务）、何时执行操作、操作发生在何处（源 IP 地址）等详细信息。然后，这些记录可用于分析或触发后续操作。 有关更多信息，请参阅 使用 CloudTrail 事件历史记录查看事件 。
Amazon CloudWatch — 启用对您的 Amazon 资源和您运行的应用程序的实时监控 Amazon。	您可以将视图专注于显示单个资源组中的指标和告警。 有关更多信息，请参阅 Amazon CloudWatch 用户指南中的 关注资源组中的指标和警报 。
Amazon CloudWatch 应用程序见解 — 检测基于 .NET 和 SQL Server 的应用程序的常见问题。	监控属于资源组的 .NET 和 SQL Server 应用程序资源。 有关更多信息，请参阅 Amazon CloudWatch 用户指南中的 支持的应用程序组件 。
Amazon DynamoDB 表组 – 将您的 DynamoDB 表整理成逻辑分组，以便更轻松地管理资源。	在 DynamoDB 操作菜单中创建、编辑和删除一组 DynamoDB 表。 有关更多信息，请参阅 Amazon DynamoDB 开发人员指南 。
Amazon License Manager – 简化将软件供应商许可证迁移到云的过程。	配置主机资源组以允许 License Manager 管理您的专属主机。 有关更多信息，请参阅 License Manager 用户指南中的 License Manager 中的主机资源组 。

Amazon 服务	与 Resource Groups 结合使用
<p>Amazon 弹性中心 — 准备并保护您的应用程序免受中断。</p>	<p>发现使用 Resource Groups 定义的应用程序。</p> <p>有关更多信息，请参阅 Amazon 新闻博客中的使用 Amazon Resilience Hub 衡量和提高您的应用程序弹性。</p>
<p>Amazon Resource Access Manager — 与其他账户共享您拥有的指定 Amazon 资源。</p>	<p>使用共享主机资源组 Amazon RAM。</p> <p>有关更多信息，请参阅 Amazon RAM 用户指南中的可共享的资源。</p>
<p>Amazon Service Catalog AppRegistry – 定义和管理您的应用程序及其元数据。</p>	<p>当您在中创建应用程序时 AppRegistry，该服务会自动为该应用程序创建资源组。应用程序资源组是应用程序中所有资源的集合。该服务还会为与 Amazon CloudFormation 应用程序关联的每个堆栈创建一个基于堆栈的资源组。</p> <p>有关更多信息，请参阅《Amazon Service Catalog 管理员指南》AppRegistry 中的“使用”。</p>
<p>Amazon Systems Manager — 启用 Amazon 资源的可见性和控制力。</p>	<p>收集运营见解，并根据资源组对应用程序采取批量操作。在 Amazon Systems Manager 控制台中，Application Manager 的“自定义应用程序”页面会自动导入并显示基于资源组的应用程序的操作数据。您可以使用 Application Manager 上的信息来帮助确定组中的哪些资源符合要求并且正常工作，以及哪些资源需要操作。</p> <p>有关更多信息，请参阅 Amazon Systems Manager 用户指南中的在 Application Manager 中使用应用程序。</p>

Amazon 服务	与 Resource Groups 结合使用
Amazon VPC 网络访问分析器 – 可识别对 Amazon 上资源的不必要网络访问。	您可以使用来指定网络访问要求的来源和目的地 Amazon Resource Groups。这使您可以管理整个 Amazon 环境中的网络访问权限，而无需考虑如何配置网络。 有关更多信息，请参阅 Amazon 虚拟私有云用户指南中的 将 Resource Groups 与网络访问范围结合使用 。

资源组的服务配置

资源组使您能够将 Amazon 资源集合作为一个单元进行管理。某些 Amazon 服务通过对组的所有成员执行所请求操作来支持这一点。此类服务可以采用附加到组的 [JSON](#) 数据结构形式将要应用于组成员的设置存储为配置。

本主题介绍所支持 Amazon 服务的可用配置设置。

主题

- [如何访问附加到资源组的服务配置](#)
- [服务配置的 JSON 语法](#)
- [支持的配置类型和参数](#)

如何访问附加到资源组的服务配置

支持服务关联组的服务通常会在您使用该服务提供的工具（例如该服务的管理控制台或其 Amazon CLI 和 Amazon SDK 操作）时为您设置配置。某些服务会完全管理其服务相关组，除非控制台允许或所属 Amazon 服务提供的命令，否则您无法以任何方式对其进行修改。但是，在某些情况下，您可以使用 Amazon SDKs 或其 Amazon CLI 等效项中的以下 API 操作与服务配置进行交互：

- 使用 [CreateGroup](#) 操作创建群组时，您可以将自己的配置附加到群组。
- 您可以使用 [PutGroupConfiguration](#) 操作修改附加到组的当前配置。
- 您可以通过调用 [GetGroupConfiguration](#) 操作来查看资源组的当前配置。

服务配置的 JSON 语法

资源组可以包含一种配置，该配置定义适用于作为该组成员的资源的服务特定设置。

配置以 [JSON](#) 对象的形式表示。在最顶层，配置是[组配置项目](#)的数组。每个组配置项目都包含两个元素：用于配置的 Type，以及由该类型定义的一组 Parameters。每个参数都包含一个 Name 和一个或多个 Values 的数组。以下示例 *placeholders* 显示了单个示例资源类型配置的基本语法。此示例显示了具有两个参数的类型，并且每个参数都有两个值。下一节将讨论实际有效的类型、参数和值。

```
[
  {
    "Type": "configuration-type",
    "Parameters": [
      {
        "Name": "parameter1-name",
        "Values": [
          "value1",
          "value2"
        ]
      },
      {
        "Name": "parameter2-name",
        "Values": [
          "value3",
          "value4"
        ]
      }
    ]
  }
]
```

支持的配置类型和参数

资源组支持使用以下配置类型。每种配置类型都有一组对该类型有效的参数。

主题

- [AWS::ResourceGroups::Generic](#)
- [AWS::AppRegistry::Application](#)
- [AWS::CloudFormation::Stack](#)
- [AWS::EC2::CapacityReservationPool](#)

- [AWS::EC2::HostManagement](#)
- [AWS::NetworkFirewall::RuleGroup](#)

AWS::ResourceGroups::Generic

此配置类型指定对资源组强制成员资格要求的设置，而不是为 Amazon 服务配置特定资源类型的行为。此配置类型由需要它的服务关联组自动添加，例如 AWS::EC2::CapacityReservationPool 和 AWS::EC2::HostManagement 类型。

以下 Parameters 对 AWS::ResourceGroups::Generic 服务关联组 Type 有效。

- **allowed-resource-types**

此参数指定资源组只能由一个或多个指定类型的资源组成。

值的数据类型：字符串

允许的值：

- AWS::EC2::Host– 当服务配置还包含类型 AWS::EC2::HostManagement 的 Configuration 时，需要使用带有此参数和值的 Configuration。这样可以确保该 HostManagement 群组只能包含 Amazon EC2 专用主机。
- AWS::EC2::CapacityReservation– 当服务配置还包含类型 AWS::EC2::CapacityReservationPool 的 Configuration 项目时，需要使用带有此参数和值的 Configuration。这样可以确保一个 CapacityReservation 组只能包含 Amazon EC2 容量预留容量。

必需：有条件，基于附加到资源组的其他 Configuration 元素。有关允许的值，请参阅前面的条目。

以下示例将群组成员限制为只有 Amazon EC2 主机实例。

```
[
  {
    "Type": "AWS::ResourceGroups::Generic",
    "Parameters": [
      {
        "Name": "allowed-resource-types",
        "Values": ["AWS::EC2::Host"]
      }
    ]
  }
]
```

```
    }  
  ]
```

• **deletion-protection**

此参数指定除非资源组不包含任何成员，否则无法将其删除。有关更多信息，请参阅 License Manager 用户指南中的[删除主机资源组](#)。

值的数据类型：字符串数组

允许的值：唯一允许的值是 ["UNLESS_EMPTY"] (该值必须为大写)。

必需：有条件，基于附加到资源组的其他 Configuration 元素。仅当资源组还有另一个带有 Type 的 AWS::EC2::HostManagement 的 Configuration 元素时，才需要此参数。

以下示例为该组启用删除保护，除非该组没有成员才能将其删除。

```
[  
  {  
    "Type": "AWS::ResourceGroups::Generic",  
    "Parameters": [  
      {  
        "Name": "deletion-protection",  
        "Values": [ "UNLESS_EMPTY" ]  
      }  
    ]  
  }  
]
```

AWS::AppRegistry::Application

此 Configuration 类型指定资源组代表由创建的应用程序 Amazon Service Catalog AppRegistry。

此类资源组完全由 AppRegistry 服务管理，只有使用提供的工具才能由用户创建、更新或删除 AppRegistry。

Note

由于此类资源组由 Amazon 用户自动创建和维护，而不是由用户管理，因此这些资源组不计入[您在中可以创建的最大资源组数量的](#)配额限制 Amazon Web Services 账户。

有关更多信息，请参阅《Service Catalog 用户指南》AppRegistry中的“[使用](#)”。

在 AppRegistry 创建此类服务相关资源组时，它还会自动为[Amazon CloudFormation 与应用程序关联的每个 Amazon CloudFormation 堆栈](#)创建一个单独的附加服务相关组。

AppRegistry 自动命名其创建的此类服务相关组，前缀AWS_AppRegistry_Application-后跟应用程序的名称：`AWS_AppRegistry_Application-MyAppName`

AWS::AppRegistry::Application 服务关联组类型支持以下参数。

- **Name**

此参数指定在中创建应用程序时由用户分配的友好名称 AppRegistry。

值的数据类型：字符串

允许的值：AppRegistry 服务允许的应用程序名称的任何文本字符串。

必需：是


- **Arn**

此参数指定由分配的应用程序的 [Amazon 资源名称 \(ARN\)](#) 路径。AppRegistry

值的数据类型：字符串

允许的值：有效的 ARN。

必需：是

 **Note**

要更改这些元素中的任何一个，您必须使用 AppRegistry 控制台或该服务的 Amazon SDK 和 Amazon CLI 操作来修改应用程序。

此应用程序资源组自动将为与 AppRegistry 应用程序关联的[Amazon CloudFormation 堆栈创建的资源组](#)列为组成员。您可以使用该[ListGroupResources](#)操作来查看这些子组。

以下示例显示了 AWS::AppRegistry::Application 服务关联组的配置部分。

```
[
  {
    "Type": "AWS::AppRegistry::Application",
    "Parameters": [
      {
        "Name": "Name",
        "Values": [
          "MyApplication"
        ]
      },
      {
        "Name": "Arn",
        "Values": [
          "arn:aws:servicecatalog:us-east-1:123456789012:/
applications/<application-id>"
        ]
      }
    ]
  }
]
```

AWS::CloudFormation::Stack

此Configuration类型指定组代表 Amazon CloudFormation 堆栈，其成员是该堆栈创建的 Amazon 资源。

当您将 Amazon CloudFormation 堆栈与 AppRegistry 服务关联时，系统会自动为您创建此类资源组。除非使用提供的工具，否则您无法创建、更新或删除这些群组 AppRegistry。

AppRegistry 自动命名其创建的此类服务相关组，前缀AWS_CloudFormation_Stack-后跟堆栈名称：AWS_CloudFormation_Stack-*MyStackName*

Note

由于此类资源组由 Amazon 用户自动创建和维护，而不是由用户管理，因此这些资源组不计入您在[中可以创建的最大资源组数量](#)的配额限制 Amazon Web Services 账户。

有关更多信息，请参阅《Service Catalog 用户指南》AppRegistry中的“[使用](#)”。

AppRegistry 自动为您与 AppRegistry 应用程序关联的每个 Amazon CloudFormation 堆栈创建此类型的服务相关资源组。这些资源组将成为 [AppRegistry应用程序父资源组](#)的子成员。

该 Amazon CloudFormation 资源组的成员是作为堆栈的一部分创建的 Amazon 资源。

AWS::CloudFormation::Stack 服务关联组类型支持以下参数。

- **Name**

此参数指定创建 Amazon CloudFormation 堆栈时用户分配的堆栈的友好名称。

值的数据类型：字符串

允许的值：Amazon CloudFormation 服务允许的堆栈名称的任何文本字符串。

必需：是


- **Arn**

此参数指定中附加到应用程序的 Amazon CloudFormation 堆栈的 [Amazon 资源名称 \(ARN\)](#) 路径。
AppRegistry

值的数据类型：字符串

允许的值：有效的 ARN。

必需：是

 **Note**

要更改这些元素中的任何一个，必须使用 AppRegistry 控制台或等效的 Amazon SDK 和 Amazon CLI 操作来修改应用程序。

以下示例显示了 AWS::CloudFormation::Stack 服务关联组的配置部分。

```
[
  {
    "Type": "AWS::CloudFormation::Stack",
    "Parameters": [
      {
        "Name": "Name",
        "Values": [
          "MyStack"
        ]
      }
    ]
  }
]
```

```

    ]
  },
  {
    "Name": "Arn",
    "Values": [
      "arn:aws:cloudformation:us-
east-1:123456789012:stack/MyStack/<stack-id>"
    ]
  }
]
}
]

```

AWS::EC2::CapacityReservationPool

此 Configuration 类型指定资源组表示该组成员提供的公共容量池。该资源组的成员必须是 Amazon EC2 容量预留人员。资源组可以包括您在账户中拥有的容量预留以及通过使用从其他账户与您共享的容量预留 Amazon Resource Access Manager。这允许您使用此资源组作为容量预留参数的值来启动 Amazon EC2 实例。当您执行此操作时，实例将使用组中的可用预留容量。如果资源组没有可用容量，则该实例将作为池外部的独立按需实例启动。有关更多信息，请参阅 Amazon EC2 用户指南中的使用[容量预留组](#)。

如果您使用此类型的 Configuration 项目配置服务关联资源组，则还必须使用以下值指定单独的 Configuration 项目：

- 具有一个参数的 AWS::ResourceGroups::Generic 类型：
 - 参数 allowed-resource-types 和单个值 AWS::EC2::CapacityReservation。这样可以确保只有 Amazon EC2 容量预留可以成为资源组的成员。

组配置中的 AWS::EC2::CapacityReservationPool 项目不支持任何参数。

以下示例展示此类组的 Configuration 部分。

```

[
  {
    "Type": "AWS::EC2::CapacityReservationPool"
  },
  {
    "Type": "AWS::ResourceGroups::Generic",
    "Parameters": [
      {

```

```

        "Name": "allowed-resource-types",
        "Values": [ "AWS::EC2::CapacityReservation" ]
      }
    ]
  }
]

```

AWS::EC2::HostManagement

此标识符指定了 Amazon EC2 主机管理的设置 Amazon License Manager，这些设置是针对群组成员强制执行的。有关更多信息，请参阅[中的主机资源组 Amazon License Manager](#)。

如果您使用此类型的 Configuration 项目配置服务关联资源组，则还必须使用以下值指定单独的 Configuration 项目：

- 一种 AWS::ResourceGroups::Generic 类型，其参数为 allowed-resource-types，单个值为 AWS::EC2::Host。这样可以确保只有 Amazon EC2 专用主机可以成为该群组的成员。
- 一种 AWS::ResourceGroups::Generic 类型，其参数为 deletion-protection，单个值为 UNLESS_EMPTY。这样可以确保除非组为空，否则无法删除该组。

AWS::EC2::HostManagement 服务关联组类型支持以下参数。

• auto-allocate-host

此参数指定实例是在特定的专属主机上启动，还是在具有匹配配置的任何可用主机上启动。有关更多信息，请参阅《Amazon EC2 用户指南》中的[“了解自动投放和亲和力”](#)。

值的数据类型：布尔值

允许的值：“true”或“false”（必须为小写）。

必需：否

```

[
  {
    "Type": "AWS::EC2::HostManagement",
    "Parameters": [
      {
        "Name": "auto-allocate-host",
        "Values": [ "true" ]
      },
    ],
  },
]

```



```

        {
            "Name": "any-host-based-license-configuration",
            "Values": ["true"]
        }
    ],
    {
        "Type": "AWS::ResourceGroups::Generic",
        "Parameters": [
            {
                "Name": "allowed-resource-types",
                "Values": [ "AWS::EC2::Host" ]
            },
            {
                "Name": "deletion-protection",
                "Values": [ "UNLESS_EMPTY" ]
            }
        ]
    }
]

```

• **auto-release-host**

此参数指定组中的专属主机在上次运行的实例终止后是否自动释放。有关更多信息，请参阅 Amazon EC2 用户指南中的[释放专用主机](#)。

值的数据类型：布尔值

允许的值：“true”或“false”（必须为小写）。

必需：否

```

[
    {
        "Type": "AWS::EC2::HostManagement",
        "Parameters": [
            {
                "Name": "auto-release-host",
                "Values": [ "false" ]
            },
            {
                "Name": "any-host-based-license-configuration",
                "Values": ["true"]
            }
        ]
    }
]

```

```
    }
  ]
},
{
  "Type": "AWS::ResourceGroups::Generic",
  "Parameters": [
    {
      "Name": "allowed-resource-types",
      "Values": [ "AWS::EC2::Host" ]
    },
    {
      "Name": "deletion-protection",
      "Values": [ "UNLESS_EMPTY" ]
    }
  ]
}
]
```

• **allowed-host-families**

此参数指定属于该组的实例可以使用哪些实例类型系列。

值的数据类型：字符串数组。

允许的值：每个值都必须是有有效的 [Amazon EC2 实例类型系列标识符](#) C4，例如M5P3dn、或R5d。

必需：否

以下示例配置项目指定启动的实例只能是 C5 或 M5 实例类型系列的成员。

```
[
  {
    "Type": "AWS::EC2::HostManagement",
    "Parameters": [
      {
        "Name": "allowed-host-families",
        "Values": ["c5", "m5"]
      },
      {
        "Name": "any-host-based-license-configuration",
        "Values": ["true"]
      }
    ]
  }
]
```

```

    ]
  },
  {
    "Type": "AWS::ResourceGroups::Generic",
    "Parameters": [
      {
        "Name": "allowed-resource-types",
        "Values": ["AWS::EC2::Host"]
      },
      {
        "Name": "deletion-protection",
        "Values": ["UNLESS_EMPTY"]
      }
    ]
  }
]

```

- **allowed-host-based-license-configurations**

此参数指定要应用于组成员的一个或多个基于内核/套接字的许可证配置的 [Amazon 资源名称 \(ARN\)](#) 路径。

值的数据类型：数组 ARNs。

允许的值：每个值都必须是有有效的 [License Manager 配置 ARN](#)。

必填：条件性。您可以指定此参数或 `any-host-based-license-configuration`，但不能同时指定两者。这些参数是互斥的。

以下示例配置项指定组成员可以使用两个指定的 License Manager 配置。

```

[
  {
    "Type": "AWS::EC2::HostManagement",
    "Parameters": [
      {
        "Name": "allowed-host-based-license-configurations",
        "Values": [
          "arn:aws:license-manager:us-west-2:123456789012:license-configuration:lic-6eb6586f508a786a2ba41EXAMPLE1111",
          "arn:aws:license-manager:us-west-2:123456789012:license-configuration:lic-8a786a26f50ba416eb658EXAMPLE2222"
        ]
      }
    ]
  }
]

```

```

    }
  ]
},
{
  "Type": "AWS::ResourceGroups::Generic",
  "Parameters": [
    {
      "Name": "allowed-resource-types",
      "Values": [ "AWS::EC2::Host" ]
    },
    {
      "Name": "deletion-protection",
      "Values": [ "UNLESS_EMPTY" ]
    }
  ]
}
]
]

```

• any-host-based-license-configuration

此参数指定您不想将特定的许可证配置关联到您的组。在这种情况下，所有基于内核/套接字的许可证配置都可供主机资源组中的成员使用。如果您的许可证数量不限，并且想要针对主机利用率进行优化，请使用此设置。

值的数据类型：布尔值

允许的值：“true”或“false”（必须为小写）。

必填：条件性。您可以指定此参数或 `allowed-host-based-license-configurations`，但不能同时指定两者。这些参数是互斥的。

以下示例配置项指定组成员可以使用任何基于内核/套接字的许可证配置。

```

[
  {
    "Type": "AWS::EC2::HostManagement",
    "Parameters": [
      {
        "Name": "any-host-based-license-configuration",
        "Values": ["true"]
      }
    ]
  }
],

```

```

{
  "Type": "AWS::ResourceGroups::Generic",
  "Parameters": [
    {
      "Name": "allowed-resource-types",
      "Values": ["AWS::EC2::Host"]
    },
    {
      "Name": "deletion-protection",
      "Values": ["UNLESS_EMPTY"]
    }
  ]
}
]

```

以下示例说明如何将所有主机管理设置一起包含在单个配置中。

```

[
  {
    "Type": "AWS::EC2::HostManagement",
    "Parameters": [
      {
        "Name": "auto-allocate-host",
        "Values": ["true"]
      },
      {
        "Name": "auto-release-host",
        "Values": ["false"]
      },
      {
        "Name": "allowed-host-families",
        "Values": ["c5", "m5"]
      },
      {
        "Name": "allowed-host-based-license-configurations",
        "Values": [
          "arn:aws:license-manager:us-west-2:123456789012:license-configuration:lic-6eb6586f508a786a2ba41EXAMPLE1111",
          "arn:aws:license-manager:us-west-2:123456789012:license-configuration:lic-8a786a26f50ba416eb658EXAMPLE2222"
        ]
      }
    ]
  }
]

```

```
    ],
  },
  {
    "Type": "AWS::ResourceGroups::Generic",
    "Parameters": [
      {
        "Name": "allowed-resource-types",
        "Values": ["AWS::EC2::Host"]
      },
      {
        "Name": "deletion-protection",
        "Values": ["UNLESS_EMPTY"]
      }
    ]
  }
]
```

AWS::NetworkFirewall::RuleGroup

此标识符指定对群组成员强制执行的 Amazon Network Firewall 规则组的设置。防火墙管理员可以指定此类型资源组的 ARN，以根据防火墙规则自动解析该组成员的 IP 地址，而不必手动列出每个地址。有关更多信息，请参阅[在 Amazon Network Firewall 中使用基于标签的资源组](#)。

您可以使用 Network Firewall 控制台或运行 Amazon CLI 命令或 Amazon SDK 操作来创建此配置类型的资源组。

此配置类型的资源组具有以下限制：

- 该组的成员仅由 Network Firewall 支持的资源类型组成。
- 该组必须包含基于标签的查询才能管理组的成员资格；任何支持类型的资源，如果其标签与查询相匹配，都将自动成为该组的成员。
- 此配置类型不支持 Parameters。
- 要删除此配置类型的资源组，任何 Network Firewall 规则组都无法引用该资源组。

以下示例说明了此类型组的 Configuration 和 ResourceQuery 部分。

```
{
  "Configuration": [
    {
      "Type": "AWS::NetworkFirewall::RuleGroup",
```

```

        "Parameters": []
    }
],
"ResourceQuery": {
    "Query": "{\"ResourceTypeFilters\": [\"AWS::EC2::Instance\"], \"TagFilters\": [\"Key\": \"environment\", \"Values\": [\"production\"]]}\",
    "Type": "TAG_FILTERS_1_0"
}
}

```

以下示例 Amazon CLI 命令使用先前的配置和查询创建资源组。

```

$ aws resource-groups create-group \
  --name test-group \
  --resource-query '{"Type": "TAG_FILTERS_1_0", "Query": "{\"ResourceTypeFilters\": [\"AWS::EC2::Instance\"], \"TagFilters\": [\"Key\": \"environment\", \"Values\": [\"production\"]]}\"}' \
  --configuration '[{"Type": "AWS::NetworkFirewall::RuleGroup", "Parameters": []}]'
{
  "Group": {
    "GroupArn": "arn:aws:resource-groups:us-west-2:123456789012:group/test-group",
    "Name": "test-group",
    "OwnerId": "123456789012"
  },
  "Configuration": [
    {
      "Type": "AWS::NetworkFirewall::RuleGroup",
      "Parameters": []
    }
  ],
  "ResourceQuery": {
    "Query": "{\"ResourceTypeFilters\": [\"AWS::EC2::Instance\"], \"TagFilters\": [\"Key\": \"environment\", \"Values\": [\"production\"]]}\",
    "Type": "TAG_FILTERS_1_0"
  }
}

```

在中创建基于查询的群组 Amazon Resource Groups

资源组查询的类型

在中 Amazon Resource Groups，查询是基于查询的群组的基础。您可以将资源组基于两种类型的查询之一。

基于标签

基于标签的查询包含使用以下格式 `AWS::service::resource` 和标签指定的资源类型列表。标签是帮助识别组织中的资源以及对其进行排序的键。（可选）标签包含键的值。

对于基于标签的查询，您还可以指定要作为组成员的资源共享的标签。例如，如果您要创建一个资源组，其中包含用于运行应用程序测试阶段的所有 Amazon EC2 实例和 Amazon S3 存储桶，并且您的实例和存储桶以这种方式标记，请从下拉列表中选择 `AWS::EC2::Instance` 和 `AWS::S3::Bucket` 资源类型，然后指定标签密钥 **Stage**，标签值为 **Test**。

基于标签的资源组的 `ResourceQuery` 参数语法包含以下元素：

- Type

此元素表示哪种查询定义此资源组。要创建基于标签的资源组，请按如下方式指定值 `TAG_FILTERS_1_0`：

```
"Type": "TAG_FILTERS_1_0"
```

- Query

此元素定义用于匹配资源的实际查询。它包含具有以下元素的 JSON 结构的字符串表示：

- ResourceTypeFilters

此元素将结果限制为仅匹配筛选条件的资源类型。可以指定以下值：

- "AWS::AllSupported" – 指定结果可以包括与查询匹配且当前由 Resource Groups 服务支持的任意类型资源。
- "AWS::*service-id*::*resource-type*" – 以逗号分隔的资源类型规范字符串列表，其格式为：，例如 "AWS::EC2::Instance"。

- TagFilters

此元素指定与附加到您资源的标签进行比较的键/值字符串对。标签键和值与筛选条件相匹配的内容将包含在组中。每个筛选条件都由以下元素组成：

- "Key" – 带有键名称的字符串。仅限其标签具有匹配键名称的资源与筛选条件匹配，并且是该组的成员。
- "Values" – 一个字符串，其中包含以逗号分隔的指定键值列表。仅限具有匹配标签键和值（与此列表中的一个元素匹配）是该组的成员。

所有这些 JSON 元素都必须组合成 JSON 结构的单行字符串表示形式。例如，考虑具有以下示例 JSON 结构的 Query。此查询仅匹配标签为“Stage”且值为“Test”的 Amazon EC2 实例。

```
{
  "ResourceTypeFilters": [ "AWS::EC2::Instance" ],
  "TagFilters": [
    {
      "Key": "Stage",
      "Values": [ "Test" ]
    }
  ]
}
```

该 JSON 可以表示为以下单行字符串，并用作 Query 元素的值。由于 JSON 结构的值必须是双引号字符串，因此必须对任何嵌入的双引号字符或正斜杠字符进行转义，方法是在每个字符前面加上反斜杠，如下所示：

```
"Query": "{\"ResourceTypeFilters\": [\"AWS::AllSupported\"], \"TagFilters\": [{\"Key\": \"Stage\", \"Values\": [\"Test\"]}]}"
```

然后将完整的 ResourceQuery 字符串表示为 CLI 命令参数，如下所示：

```
--resource-query '{"Type": "TAG_FILTERS_1_0", "Query": "{\"ResourceTypeFilters\": [\"AWS::AllSupported\"], \"TagFilters\": [{\"Key\": \"Stage\", \"Values\": [\"Test\"]}]}"'
```

基于 Amazon CloudFormation 堆栈

在 Amazon CloudFormation 基于堆 Amazon CloudFormation 栈的查询中，您在当前区域的账户中选择一个堆栈，然后在堆栈中选择要加入该组的资源类型。您只能基于一个 Amazon CloudFormation 堆栈进行查询。

Note

一个 Amazon CloudFormation 堆栈可以包含其他 Amazon CloudFormation “子”堆栈。但是，基于“父”堆栈的资源组并不能将子堆栈的所有资源都作为组成员获取。资源组将子堆栈作为单个组成员添加到父堆栈的资源组中，并且不会对其进行扩展。

Resource Groups 支持基于具有以下状态之一的 Amazon CloudFormation 堆栈的查询。

- CREATE_COMPLETE
- CREATE_IN_PROGRESS
- DELETE_FAILED
- DELETE_IN_PROGRESS
- REVIEW_IN_PROGRESS

Important

只有在查询中作为堆栈一部分直接创建的资源才会包含在资源组中。以后由 Amazon CloudFormation 堆栈成员创建的资源不会成为该组的成员。例如，如果由创建的自动伸缩组 Amazon CloudFormation 作为堆栈的一部分，则该自动伸缩组就是该组的成员。但是，由该自动扩展组作为其操作一部分创建的 Amazon EC2 实例不是基于 Amazon CloudFormation 堆栈的资源组的成员。

如果您基于 Amazon CloudFormation 堆栈创建群组，并且该堆栈的状态更改为不再支持作为群组查询基础的群组（例如）DELETE_COMPLETE，则该资源组仍然存在，但它没有成员资源。

在创建资源组后，您可以在该组中的资源上执行任务。

CloudFormation 基于堆栈的资源组的 ResourceQuery 参数语法包含以下元素：

- Type

此元素表示哪种查询定义此资源组。

要创建 Amazon CloudFormation 基于堆栈的资源组，请按如下方式指定值 CLOUDFORMATION_STACK_1_0：

```
"Type": "CLOUDFORMATION_STACK_1_0"
```

- Query

此元素定义用于匹配资源的实际查询。它包含具有以下元素的 JSON 结构的字符串表示：

- ResourceTypeFilters

此元素将结果限制为仅匹配筛选条件的资源类型。可以指定以下值：

- "AWS::AllSupported" – 指定结果可以包括与查询匹配的任何类型的资源。
- "AWS::*service-id*::*resource-type*" – 以逗号分隔的资源类型规范字符串列表，其格式为：`service-id:resource-type`，例如 "AWS::EC2::Instance"。

- StackIdentifier

此元素指定要将其资源包含在组中的 Amazon CloudFormation 堆栈的 Amazon 资源名称 (ARN)。

所有这些 JSON 元素都必须组合成 JSON 结构的单行字符串表示形式。例如，考虑具有以下示例 JSON 结构的 Query。此查询旨在仅匹配属于指定 Amazon CloudFormation 堆栈的 Amazon S3 存储桶。

```
{
  "ResourceTypeFilters": [ "AWS::S3::Bucket" ],
  "StackIdentifier": "arn:aws:cloudformation:us-
west-2:123456789012:stack/MyCloudFormationStackName/fb0d5000-aba8-00e8-
aa9e-50d5cEXAMPLE"
}
```

该 JSON 可以表示为以下单行字符串，并用作 Query 元素的值。由于 JSON 结构的值必须是双引号字符串，因此必须对任何嵌入的双引号字符或正斜杠字符进行转义，方法是在每个字符前面加上反斜杠，如下所示：

```
"Query": "{ \"ResourceTypeFilters\": [ \"AWS::S3::Bucket\" ], \"StackIdentifier\": \"arn:aws:cloudformation:us-west-2:123456789012:stack/MyCloudFormationStackName/fb0d5000-aba8-00e8-aa9e-50d5cEXAMPLE\" }
```

然后将完整的 ResourceQuery 字符串表示为 CLI 命令参数，如下所示：

```
--resource-query '{"Type":"CLOUDFORMATION_STACK_1_0","Query":{"ResourceTypeFilters\n":["AWS::S3::Bucket"],"StackIdentifier":{"arn:aws:cloudformation:us-\nwest-2:123456789012:stack\\MyCloudFormationStackName\\fb0d5000-aba8-00e8-\naa9e-50d5cEXAMPLE\"}}
```

构建基于标签的查询和创建组

以下过程说明了如何构建基于标签的查询和使用此查询创建资源组。

Console

1. 登录 [Amazon Resource Groups 控制台](#)。
2. 在导航窗格中，选择 [创建资源组](#)。
3. 在创建基于查询的组页面上的组类型下，选择基于标签组类型。
4. 在分组条件下，选择要包含在资源组中的资源类型。您最多可以在查询中包含 20 种资源类型。在本演练中，选择AWS::EC2::Instance和AWS::S3::Bucket
5. 仍在分组条件下，为标签指定标签键或标签键和值对，将匹配的资源限制为仅包含用指定值标记的资源。在完成您的标签时，请选择 Add (添加) 或按 Enter。在该示例中，筛选具有 Stage 标签键的资源。标签值是可选的，但会进一步缩小查询的结果。您可以通过在标签值之间添加 OR 运算符来为标签键添加多个值。要添加更多标签，请选择添加。查询将 AND 运算符分配给标签，以便与指定的资源类型和所有指定标签匹配的任何资源都将由查询返回。
6. 仍在“分组条件”下，选择“预览组资源”，返回您账户中与指定标签密钥匹配的 EC2 实例和 S3 存储桶的列表。
7. 获得所需的结果后，根据此查询创建一个组。
 - a. 在组详细信息下，对于组名称，为您的资源组键入一个名称。

资源组名称最多可以包含 128 个字符，包括字母、数字、连字符、句点和下划线。名称不能以 AWS 或 aws 开头。这些名称是预留的。资源组名称在您账户的当前区域中必须是唯一的。

- b. (可选) 在组描述中，输入您的组的描述。
- c. (可选) 在组标签中，添加仅适用于资源组 (而不适用于组中的成员资源) 的标签键和值对。

如果计划将此组作为较大组的成员，则组标签非常有用。由于需要指定至少一个标签键以创建组，因此，请务必将组标签中的至少一个标签键添加到打算嵌套到更大组的组中。

8. 在完成后，选择创建组。

Amazon CLI & Amazon SDKs

基于标签的组基于 TAG_FILTERS_1_0 类型的查询。

1. 在 Amazon CLI 会话中，键入以下内容，然后按 Enter，将群组名称、描述、资源类型、标签键和标签值的值替换为自己的值。描述最多可以包含 512 个字符，包括字母、数字、连字符、下划线、标点符号和空格。您最多可以在查询中包含 20 种资源类型。资源组名称最多可以包含 128 个字符，包括字母、数字、连字符、句点和下划线。名称不能以 AWS 或 aws 开头。这些名称是预留的。资源组名称在您的账户中必须是唯一的。

需要使用至少一个 ResourceTypeFilters 值。要指定所有资源类型，请将 AWS::AllSupported 作为 ResourceTypeFilters 值。

```
$ aws resource-groups create-group \  
  --name resource-group-name \  
  --resource-query '{"Type":"TAG_FILTERS_1_0","Query":{"ResourceTypeFilters\  
  \":["resource_type1","resource_type2"],"TagFilters":{"Key\":"Key1","\  
  \Values\":["Value1","Value2"]},"Key\":"Key2","Values\":["Value1","\  
  \Value2"]}}}'
```

以下命令是一个示例。

```
$ aws resource-groups create-group \  
  --name my-resource-group \  
  --resource-query '{"Type":"TAG_FILTERS_1_0","Query":{"ResourceTypeFilters\  
  \":["AWS::EC2::Instance"],"TagFilters":{"Key\":"Stage","Values\":\  
  ["Test"]}}}'
```

以下命令是一个示例，其中包含所有支持的资源类型。

```
$ aws resource-groups create-group \  
  --name my-resource-group \  
  --resource-query '{"Type":"TAG_FILTERS_1_0","Query":{"ResourceTypeFilters\  
  \":["AWS::AllSupported"],"TagFilters":{"Key\":"Stage","Values\":["Test\  
  \"]}}}'
```

2. 在对命令的响应中返回以下内容。

- 您创建的组的完整描述。
- 您用于创建组的资源查询。
- 与组关联的标签。

创建基于 Amazon CloudFormation 堆栈的群组

以下过程说明了如何构建基于堆栈的查询和使用此查询创建资源组。

Console

1. 登录 [Amazon Resource Groups 控制台](#)。
2. 在导航窗格中，选择 [创建资源组](#)。
3. 在创建基于查询的群组中，在群组类型下，选择基于 CloudFormation 堆栈的群组类型。
4. 选择要作为组基础的堆栈。只能将资源组基于一个堆栈。要筛选堆栈列表，请开始键入堆栈的名称。仅在列表中显示具有支持的状态的堆栈。
5. 在堆栈中选择要包含在组中的资源类型。对于本演练，请保留默认值所有受支持的资源类型。有关可以包含在组中的受支持资源类型的更多信息，请参阅 [可以与标签编辑器一起 Amazon Resource Groups 使用的资源类型](#)。
6. 选择查看组资源以返回 Amazon CloudFormation 堆栈中与所选资源类型相匹配的资源列表。
7. 获得所需的结果后，根据此查询创建一个组。
 - a. 在组详细信息下，对于组名称，为您的资源组键入一个名称。

资源组名称最多可以包含 128 个字符，包括字母、数字、连字符、句点和下划线。名称不能以 AWS 或 aws 开头。这些名称是预留的。资源组名称在您账户的当前区域中必须是唯一的。

- b. (可选) 在组描述中，输入您的组的描述。
- c. (可选) 在组标签中，添加仅适用于资源组 (而不适用于组中的成员资源) 的标签键和值对。

如果计划将此组作为较大组的成员，则组标签非常有用。由于需要指定至少一个标签键以创建组，因此，请务必将组标签中的至少一个标签键添加到打算嵌套到更大组的组中。

8. 在完成后，选择创建组。

Amazon CLI & Amazon SDKs

Amazon CloudFormation 基于堆栈的组基于类型的查询。CLOUDFORMATION_STACK_1_0

1. 运行以下命令，将组名称、描述、堆栈标识符和资源类型的值替换为您自己的值。描述最多可以包含 512 个字符，包括字母、数字、连字符、下划线、标点符号和空格。

如果未指定资源类型，则 Resource Groups 包含堆栈中的所有支持的资源类型。您最多可以在查询中包含 20 种资源类型。资源组名称最多可以包含 128 个字符，包括字母、数字、连字符、句点和下划线。名称不能以 AWS 或 aws 开头。这些名称是预留的。资源组名称在您的账户中必须是唯一的。

stack_identifier 是堆栈 ARN，如示例命令所示。

```
$ aws resource-groups create-group \  
  --name group_name \  
  --description "description" \  
  --resource-query \  
  '{"Type":"CLOUDFORMATION_STACK_1_0","Query":{"\"StackIdentifier\" \  
  \":\"stack_identifier\",\"ResourceTypeFilters\":[\"resource_type1\", \  
  \":\"resource_type2\"]}}'
```

以下命令是一个示例。

```
$ aws resource-groups create-group \  
  --name My-CFN-stack-group \  
  --description "My first CloudFormation stack-based group" \  
  --resource-query \  
  '{"Type":"CLOUDFORMATION_STACK_1_0","Query":{"\"StackIdentifier\" \  
  \":\"arn:aws:cloudformation:us-west-2:123456789012:stack/AWStestuseraccount/  
  fb0d5000-aba8-00e8-aa9e-50d5cEXAMPLE\", \"ResourceTypeFilters\": \  
  [\"AWS::EC2::Instance\", \"AWS::S3::Bucket\"]}}'
```

2. 在对命令的响应中返回以下内容。

- 您创建的组的完整描述。
- 您用于创建组的资源查询。

更新中的群组 Amazon Resource Groups

要在 Resource Groups 中更新基于标签的资源组，您可以编辑作为组基础的查询和标签。只能通过对查询或标签应用更改来在组中添加和删除资源。不能选择要在组中添加或删除的特定资源。在组中添加或移除特定资源的最佳方法是编辑该资源的标签。然后，验证您的资源组标签查询是包含还是省略该标签，具体取决于您是否希望资源加入您的组。

要更新 Amazon CloudFormation 基于堆栈的资源组，可以选择其他堆栈。您还可以在堆栈中添加或移除要加入该组的资源类型。要更改堆栈中可用的资源，请更新用于创建堆栈的 Amazon CloudFormation 模板，然后在中更新堆栈 Amazon CloudFormation。有关如何更新 Amazon CloudFormation 堆栈的更多信息，请参阅《Amazon CloudFormation 用户指南》中的[Amazon CloudFormation 堆栈更新](#)。

在中 Amazon CLI，您可以用两个命令更新群组。

- `update-group`，用于更新组的描述。
- `update-group-query`，用于更新用于确定组成员资源的资源查询和标签。

在控制台中，您无法将基于 Amazon CloudFormation 堆栈的组更改为基于标签的查询组，反之亦然。不过，您可以使用 Resource Groups API（包括在 Amazon CLI 中）执行该操作。

更新基于标签的查询组

以下过程向您展示如何更新基于标签的查询组。

Console

可以在查询中更改组所基于的资源类型或标签以更新基于标签的组。您还可以添加或更改组的描述。

1. 登录 [Amazon Resource Groups 控制台](#)。
2. 在导航窗格中的[保存的资源组](#)下面，选择该组的名称，然后选择编辑。

Note

您只能更新自己拥有的资源组。所有者列显示每个资源组的账户所有权。账户所有者不是您已登录账户的任何组都是在 Amazon License Manager 中创建的。有关更多信息，请参阅 License Manager 用户指南中的 [Amazon License Manager 中的主机资源组](#)。

3. 在编辑组页面上的分组条件下，添加或移除资源类型。您最多可以在查询中包含 20 种资源类型。要删除资源类型，请在该资源类型的标签上选择 X。选择查看组资源以查看更改如何影响您的组的资源成员。在本演练中，我们将资源类型 AWS:: RDS:: DBInstance 添加到查询中。
4. 仍在分组条件下，根据需要编辑标签。在该示例中，我们筛选具有 Stage 标签键并添加 Test 标签值的资源。标签值是可选的，但会进一步缩小查询的结果。要删除标签，请在其标签上选择 X。
5. 在其他信息中，您可以编辑组描述。在创建组后，您无法编辑组的名称。
6. （可选）在组标签中，您可以添加或移除标签。组标签是有关资源组的元数据。它们不会影响成员资源。要更改资源组的查询返回的资源，请在分组条件下编辑标签。

如果计划将此组作为较大组的成员，则组标签非常有用。要创建组，必须至少指定标签键。因此，请务必在组标签中为计划嵌套到较大组中的组添加至少一个标签键。

7. 选择预览组资源以检索您的账户中与指定标签密钥匹配的 EC2 实例、S3 存储桶和 Amazon RDS 数据库实例的更新列表。如果在列表中看不到所需的资源，请确保使用在分组条件中指定的标签标记了资源。
8. 在完成后，选择保存更改。

Amazon CLI & Amazon SDKs

在中 Amazon CLI，您可以使用两个不同的命令更新群组的查询并更新资源组的描述。不能编辑现有组的名称。在中 Amazon CLI，您可以将基于标签的组更改为基于 CloudFormation 堆栈的组，反之亦然。

1. 如果您不想更改组的描述，请跳过此步骤并转到下一步。在 Amazon CLI 会话中，键入以下内容，然后按 Enter，将群组名称和描述的值替换为自己的值。

```
$ aws resource-groups update-group \  
  --group-name resource-group-name \  
  --description "description_text"
```

以下命令是一个示例。

```
$ aws resource-groups update-group \  
  --group-name my-resource-group \  
  --description "EC2 instances, S3 buckets, and RDS DBs that we are using for  
the test stage."
```

该命令会返回一个完整、更新的组描述。

2. 要更新组的查询和标签，请键入以下命令。将组名称、资源类型、标签键和标签值替换为您自己的值。然后按 Enter。您最多可以在查询中包含 20 种资源类型。

```
$ aws resource-groups update-group-query \  
  --group-name resource-group-name \  
  --resource-query '{"Type":"TAG_FILTERS_1_0","Query":{"ResourceTypeFilters  
\":[\"resource_type1\",\"resource_type2\"],\"TagFilters\":{\"Key\":\"Key1\",  
\"Values\":[\"Value1\",\"Value2\"]},{\"Key\":\"Key2\",\"Values\":[\"Value1\",  
\"Value2\"]}}}'
```

以下命令是一个示例。

```
$ aws resource-groups update-group-query \  
  --group-name my-resource-group \  
  --resource-query '{"Type":"TAG_FILTERS_1_0","Query":{"ResourceTypeFilters  
\":[\"AWS::EC2::Instance\", \"AWS::S3::Bucket\", \"AWS::RDS::DBInstance\"],  
\"TagFilters\":{\"Key\":\"Stage\", \"Values\":[\"Test\"]}}}'
```

该命令会返回已更新的查询作为结果。

更新基于 Amazon CloudFormation 堆栈的群组

以下过程向您展示如何更新 CloudFormation 基于堆栈的组。

Console

您无法在中将 Amazon CloudFormation 基于堆栈的组更改为基于标签的组。 Amazon Web Services Management Console 但是，您可以更改该组所基于的堆栈，也可以更改要包含在组中的堆栈资源类型。您还可以添加或更改组的描述。

1. 登录 [Amazon Resource Groups 控制台](#)。
2. 在导航窗格中的 [保存的资源组](#) 下面，选择该组的名称，然后选择编辑。
- 3.

Note

您只能更新自己拥有的资源组。所有者列显示每个资源组的账户所有权。账户所有者不是您已登录账户的任何组都是在 Amazon License Manager 中创建的。有关更多信息，请参阅 License Manager 用户指南中的 [Amazon License Manager 中的主机资源组](#)。

4. 在编辑组页面上的分组条件下，要更改组所基于的堆栈，请从下拉列表中选择该堆栈。只能将资源组基于一个堆栈。要筛选堆栈列表，请开始键入堆栈的名称。仅在列表中显示具有支持的状态的堆栈。有关支持的状态列表，请参阅本指南中的 [在中创建基于查询的群组 Amazon Resource Groups](#)。
5. 添加或删除资源类型。仅在下拉列表中显示堆栈中的可用资源类型。默认值为所有受支持的资源类型。您最多可以在查询中包含 20 种资源类型。要删除资源类型，请在该资源类型的标签上选择 X。有关可以包含在组中的受支持资源类型的更多信息，请参阅 [可以与标签编辑器一起 Amazon Resource Groups 使用的资源类型](#)。
6. 选择预览组资源以检索 Amazon CloudFormation 堆栈中与所选资源类型相匹配的资源列表。
7. 在其他信息中，您可以编辑组描述。在创建组后，您无法编辑组的名称。
8. 在组标签中，添加或删除标签。组标签是有关资源组的元数据。它们不会影响成员资源。要更改资源组的查询返回的资源，请在分组条件中编辑标签。

如果计划将此组作为较大组的成员，则组标签非常有用。要创建组，必须至少指定标签键。因此，请务必在组标签中为计划嵌套到较大组中的组添加至少一个标签键。

9. 在完成后，选择保存更改。

Amazon CLI & Amazon SDKs

在中 Amazon CLI，您可以使用两个不同的命令更新群组的查询并更新资源组的描述。不能编辑现有组的名称。在中 Amazon CLI，您可以将基于标签的组更改为基于 CloudFormation 堆栈的组，反之亦然。

1. 如果您不想更改组的描述，请跳过此步骤并转到下一步。运行以下命令，将组名称和描述的值替换为自己的值。

```
$ aws resource-groups update-group \  
  --group-name "resource-group-name" \  
  --description "resource-group-description"
```

```
--description "description_text"
```

以下命令是一个示例。

```
$ aws resource-groups update-group \  
  --group-name "My-CFN-stack-group" \  
  --description "EC2 instances, S3 buckets, and RDS DBs that we are using for  
  the test stage."
```

该命令会返回一个完整、更新的组描述。

2. 要更新组的查询和标签，请运行以下命令。将组名称、堆栈标识符和资源类型的值替换为您自己的值。要添加资源类型，请在命令中提供完整的资源类型列表，而不是仅提供添加的资源类型。您最多可以在查询中包含 20 种资源类型。

stack_identifier 是堆栈 ARN，如示例命令所示。

```
$ aws resource-groups update-group-query \  
  --group-name resource-group-name \  
  --description "description" \  
  --resource-query  
  '{"Type":"CLOUDFORMATION_STACK_1_0","Query":{"\"StackIdentifier\  
  \":\"stack_identifier\",\"ResourceTypeFilters\":[\"resource_type1\",  
  \":\"resource_type2\"]}}'
```

以下命令是一个示例。

```
$ aws resource-groups update-group-query \  
  --group-name "my-resource-group" \  
  --description "Updated CloudFormation stack-based group" \  
  --resource-query  
  '{"Type":"CLOUDFORMATION_STACK_1_0","Query":{"\"StackIdentifier\  
  \":\"arn:aws:cloudformation:us-west-2:810000000000:stack/AWStestuseraccount  
  \\/fb0d5000-aba8-00e8-aa9e-50d5cEXAMPLE\",\"ResourceTypeFilters\  
  \":[\"AWS::EC2::Instance\", \"AWS::S3::Bucket\"]}}'
```

该命令会返回已更新的查询作为结果。

组生命周期事件：监控资源组的更改

使用 Amazon Resource Groups 将资源组织成组后，您可以监视这些组中是否有作为事件向您公开的更改。您可以收到有关组活动的通知，以此作为您采取某种操作的信号。例如，您可以配置在组成员资格发生更改时发送的通知。您可以使用添加新组成员时发生的事件来触发 Lambda 函数，该函数以编程方式审查更改，以确保新的组成员符合组织设定的合规性要求。此类 Lambda 函数可以对任何未能满足这些要求的新组成员执行自动补救措施。因移除组成员而导致的事件可能会触发 Lambda 函数，该函数执行任何必要的清理，例如删除链接的资源。

通过为资源组开启群组生命周期事件，您可以允许 Amazon 捕获有关群组变更的事件，EventBridge 并将其提供给所有受 EventBridge 支持的目标服务。然后，您可以将这些目标服务配置为自动执行场景所需的任何操作。这些目标包括各种服务，例如亚马逊简单通知 Amazon 服务 (Amazon SNS) Simple Notification Service、亚马逊简单队列服务 (Amazon SQS) Simple Queue Service 和。Amazon Lambda 借助 Lambda 之类的服务，您的事件可以触发使用代码执行所需操作的编程响应。有关您可以定位的 Amazon 服务列表 EventBridge，请参阅 [《亚马逊 EventBridge 用户指南》中的亚马逊 EventBridge 目标](#)。

开启群组生命周期事件时，Amazon Resource Groups 会创建以下项目：

- 一个 Amazon Identity and Access Management (IAM) 服务相关角色，有权监控您的资源标签是否有任何更改，并有权监控 Amazon CloudFormation 堆栈中资源的任何更改。
- Resource Groups 托管 EventBridge 规则，用于捕获资源的任何标签或堆栈更改的详细信息。EventBridge 使用此规则将这些更改通知资源组。然后，Resource Groups 会生成要发送的成员资格事件，EventBridge 供您的自定义规则处理。

服务关联角色只能由 Resource Groups 服务担任。有关 Resource Groups 为此功能使用的服务关联角色的更多信息，请参阅 [为 Resource Groups 使用服务相关角色](#)。

开启此功能后，当您对资源组进行以下任何更改时，Resource Groups 会生成一个事件：

- 创建新资源组。
- 更新定义 [基于查询的资源组](#) 成员资格的查询。
- 更新 [服务关联资源组](#) 的配置。
- 更新资源组的描述。
- 删除资源组。

- 通过在资源组中添加或移除资源来更改资源组的成员资格。当标签更改或 Amazon CloudFormation 堆栈发生变化时，也可能发生成员资格变更。

Important

- 要成功接收和响应群组事件，必须同时对 Resource Groups 和 EventBridge。您可以按任意顺序执行更改，但是在您对两个服务进行更改之前，不会将任何群组事件发布到 EventBridge 目标。
- 资源组的更改不包括对附加到资源组本身的任何标签的更改。要根据群组的标签更改生成事件，必须使用使用 `aws.tag` 源而不是来源的 EventBridge `aws.resource-groups` 规则。有关更多信息，请参阅 Amazon EventBridge 用户指南中的 [Amazon 资源标签变更事件](#)。

主题

- [在 Resource Groups 中开启组生命周期事件](#)
- [创建用于捕获群组生命周期事件和发布通知的 EventBridge 规则](#)
- [关闭组生命周期事件](#)
- [Resource Groups 生命周期事件的结构和语法](#)

在 Resource Groups 中开启组生命周期事件

要接收有关资源组生命周期更改的通知，可以在组生命周期事件上接收通知。然后，Resource Groups 会提供有关您的群组对亚马逊 EventBridge 的更改的信息。在中 EventBridge，您可以使用您在 [EventBridge 服务中定义的规则](#) 来评估变更并采取行动。

最小权限

要在中开启群组生命周期事件 Amazon Web Services 账户，您必须以具有以下权限的 Amazon Identity and Access Management (IAM) 委托人身份登录：

- `resource-groups:UpdateAccountSettings`
- `iam:CreateServiceLinkedRole`
- `events:PutRule`

- `events:PutTargets`
- `events:DescribeRule`
- `events:ListTargetsByRule`
- `cloudformation:DescribeStacks`
- `cloudformation:ListStackResources`
- `tag:GetResources`

当您最初在中打开群组生命周期事件时 Amazon Web Services 账户，Resource Groups 会创建一个名为 [AWSServiceRoleForResourceGroups](#) 的服务相关角色。此托管角色有权使用 Resource Groups 托管 EventBridge 规则。该规则会监控附加到您资源的标签以及您账户中的 Amazon CloudFormation 堆栈是否有任何更改。然后，Resource Groups 将这些更改发布到亚马逊的默认事件总线 EventBridge。该服务还会创建名为的 EventBridge 托管规则 [Managed.ResourceGroups.TagChangeEvents](#)。此规则捕获您的资源标签更改的详细信息。这样，Resource Groups 就可以生成要发送的成员资格事件，EventBridge 供您的自定义规则处理。然后，您的 EventBridge 规则可以通过向规则的配置目标发送通知来响应事件。

完成这些步骤后，查找这些事件的规则应该会在几分钟后开始接收它们。

您可以使用 Amazon Web Services Management Console 或 SDK 中的命令来开启群组生命周期事件 APIs。Amazon CLI

Note

如果您的资源组配额过高，则无法开启组生命周期事件。有关更多信息，请[查看查看服务配额](#)。

Amazon Web Services Management Console

在 Resource Groups 控制台中开启组生命周期事件

1. 在 Resource Groups 控制台中打开 [设置](#) 页面。
2. 在组生命周期事件部分中，选择通知已关闭旁边的开关。
3. 在确认对话框中，选择开启通知。

功能开关显示通知已开启。

至此，该过程的第一部分完成。开启事件通知后，您可以在[Amazon 中创建规则 EventBridge](#)，捕获事件并将其发送给特定机构 Amazon Web Services 服务 进行处理。

Amazon CLI

要启用群组生命周期事件，请使用 Amazon CLI 或 Amazon SDKs

以下示例演示如何使用在 Resource Amazon CLI e Groups 中开启群组生命周期事件。输入带有服务主体参数的命令，如图所示。输出显示该功能的当前状态和所需状态。

```
$ aws resource-groups update-account-settings \
  --group-lifecycle-events-desired-status ACTIVE
{
  "AccountSettings": {
    "GroupLifecycleEventsDesiredStatus": "ACTIVE",
    "GroupLifecycleEventsStatus": "IN_PROGRESS"
  }
}
```

您可以通过运行以下示例命令来确认该功能已开启。当两个状态字段显示相同的值时，操作即告完成。

```
$ aws resource-groups get-account-settings
{
  "AccountSettings": {
    "GroupLifecycleEventsDesiredStatus": "ACTIVE",
    "GroupLifecycleEventsStatus": "ACTIVE"
  }
}
```

有关更多信息，请参阅以下资源：

- Amazon CLI — [aws 资源组 update-account-settings](#)和 [aws 资源组 get-account-settings](#)
- API — [UpdateAccountSettings](#)以及 [GetAccountSettings](#)

创建用于捕获群组生命周期事件和发布通知的 EventBridge 规则

您可以在中[为资源组开启群组生命周期事件](#)，将事件发布 Amazon Resource Groups 到 Amazon EventBridge。然后，您可以通过将这些事件发送给其他人进行进一步处理来创建响应这些事件 Amazon Web Services 服务的 EventBridge规则。

Amazon CLI

在中创建用于捕 EventBridge 获事件并将其发送到所需目标服务的规则的过程需要两个单独的 CLI 命令：

1. [创建 EventBridge 规则以捕获您想要的事件](#)
2. [将可以处理事件的目标附加到 EventBridge 规则](#)

步骤 1：创建捕获事件的 EventBridge 规则

以下 Amazon CLI [put-rule](#) 示例命令创建了一 EventBridge 条规则，用于捕获所有 Resource Groups 生命周期事件更改。

```
$ aws events put-rule \  
  --name "CatchAllResourceGroupEvents" \  
  --event-pattern '{"source":["aws.resource-groups"]}' \  
{ \  
  "RuleArn": "arn:aws:events:cn-north-1:123456789012:rule/  
CatchAllResourceGroupEvents" \  
}
```

输出包含新规则的 Amazon 资源名称 (ARN)。

Note

根据您使用的操作系统和 Shell，包含引用字符串的参数值具有不同的格式规则。对于本指南中的示例，我们展示了在 Linux BASH Shell 上运行的命令。有关为其他操作系统（例如 Windows 命令提示符）格式化带有嵌入式引号的字符串的说明，请参阅 Amazon Command Line Interface 用户指南中的[在字符串中使用引号](#)。随着参数字符串变得越来越复杂，[接受文本文件中的参数值](#)而不是直接在命令行中键入参数值会更容易，也更不容易出错。

以下事件模式将事件限制为仅与指定组相关的、由其 ARN 标识的事件。此事件模式是一个复杂的 JSON 字符串，当压缩成单行、正确转义的 JSON 字符串时，其可读性要低得多。您可以改为将其存储在文件中。

将事件模式 JSON 字符串存储在文件中。在下面的代码示例中，文件为 `eventpattern.txt`。

```
{
  "source": [ "aws.resource-groups" ],
  "detail": {
    "group": {
      "arn": [ "my-resource-group-arn" ]
    }
  }
}
```

然后，发出以下命令来创建规则，并且从文件中检索自定义事件模式。

```
$ aws events put-rule \
  --name "CatchResourceGroupEventsForMyGroup" \
  --event-pattern file://eventpattern.txt
{
  "RuleArn": "arn:aws:events:cn-north-1:123456789012:rule/
CatchResourceGroupEventsForMyGroup"
}
```

要捕获其他类型的 Resource Groups 事件，请将 `--event-pattern` 字符串替换为 [不同用例的 EventBridge 自定义事件模式示例](#) 部分中显示的筛选条件。

步骤 2：将可以处理事件的目标附加到 EventBridge 规则

现在，您已经具有捕获感兴趣事件的规则，可以附加一个或多个目标来对事件进行某种类型的处理。

以下 Amazon CLI [put-targets](#) 命令将 `my-sns-topic` 名为的亚马逊简单通知服务 (Amazon SNS) Simple Notification Service 主题附加到您在上一个示例中创建的规则。当规则中指定的组发生更改时，该主题的所有订阅者都会收到通知。

```
$ aws events put-targets \
  --rule CatchResourceGroupEventsForMyGroup \
  --targets Id=1,Arn=arn:aws:sns:cn-north-1:123456789012:my-sns-topic
{
  "FailedEntryCount": 0,
  "FailedEntries": []
}
```

此时，任何与规则中的事件模式相匹配的组更改都将自动发送到已配置的一个或多个目标。如上例所示，如果目标是 Amazon SNS 主题，则该主题的所有订阅者都会收到一条包含该事件的消息，如 [Resource Groups 生命周期事件的结构和语法](#) 中所述。

有关更多信息，请参阅以下资源：

- Amazon CLI — [aws events put-rule](#) 和 [aws 事件放置](#) 目标
- API — [PutRule](#) 以及 [PutTargets](#)

创建仅捕获特定组生命周期事件类型的规则

您可以使用自定义事件模式创建规则，该模式仅捕获您感兴趣的事件。有关如何使用自定义事件模式筛选传入事件的完整详情，请参阅《[亚马逊 EventBridge 用户指南](#)》中的 [Amazon EventBridge 事件](#)。

例如，假设您希望规则仅处理指示创建新资源组的 Resource Groups 通知。您可以使用类似于以下示例的自定义事件模式。

```
{
  "source": [ "aws.resource-groups" ],
  "detail-type": [ "ResourceGroups Group State Change" ],
  "detail": {
    "state-change": "create"
  }
}
```

该筛选条件仅捕获在指定字段中具有精确值的事件。有关可供您匹配的字段的完整列表，请参阅 [Resource Groups 生命周期事件的结构和语法](#)。

关闭组生命周期事件

您可以关闭群组生命周期事件以停止 Amazon Resource Groups 向 Amazon EventBridge 发送事件。为此，您可以使用或 SDK 中的命令 Amazon Web Services Management Console Amazon CLI 或其中一个命令来执行此操作 APIs。

Note

关闭群组生命周期事件会删除用于扫描资源标签和 Amazon CloudFormation 堆栈是否有更改的 Resource Groups 托管 EventBridge 规则。资源组 (Resource Groups) 无法再将这些更改传递给 EventBridge。您在中定义的任何查找 Resou EventBridge rce Groups 事件的规则都将停止接收要处理的事件。如果您打算将来再次开启组生命周期事件，则可以禁用您的规则。如果您不打算再次使用这些规则，则可以删除它们。有关更多信息，请参阅 Amazon EventBridge 用户指南中的 [禁用或删除 EventBridge 规则](#)。

关闭组生命周期事件不会删除服务关联角色。如果您希望使用 IAM，则可以[手动删除服务关联角色](#)。如果您稍后需要再次开启组生命周期事件，而服务关联角色不存在，Resource Groups 会自动重新创建该角色。

最小权限

要在当前版本中关闭群组生命周期事件 Amazon Web Services 账户，您必须以具有以下权限的 Amazon Identity and Access Management (IAM) 委托人身份登录：

- `resource-groups:UpdateAccountSettings`
- `events:DeleteRule`
- `events:RemoveTargets`
- `events:DescribeRule`
- `events:ListTargetsByRule`

Amazon Web Services Management Console

要关闭群组生命周期事件通知 EventBridge

1. 在 Resource Groups 控制台中打开[设置](#)页面。
2. 在组生命周期事件部分中，选择通知已开启旁边的开关。
3. 在确认对话框中，选择关闭通知。

将显示功能开关：事件通知已关闭。

此时，Resource Groups 不再向 EventBridge 默认事件总线发送事件，并且您不再接收要处理的群组通知事件的任何规则。您可以选择删除这些规则以完成清理。

Amazon CLI

要关闭群组生命周期事件通知 EventBridge

以下示例说明如何使用来关闭 Resour Amazon CLI ce Groups 中的群组生命周期事件。

```
$ aws resource-groups update-account-settings \  
----group-lifecycle-events-desired-status INACTIVE
```

```
{
  "AccountSettings": {
    "GroupLifecycleEventsDesiredStatus": "INACTIVE",
    "GroupLifecycleEventsStatus": "INACTIVE"
  }
}
```

有关更多信息，请参阅以下资源：

- Amazon CLI — [aws 资源组 update-account-settings](#)和 [aws 资源组 get-account-settings](#)
- API — [UpdateAccountSettings](#)以及 [GetAccountSettings](#)

Resource Groups 生命周期事件的结构和语法

主题

- [detail 字段的结构](#)
- [不同用例的 EventBridge 自定义事件模式示例](#)

的生命周期事件 Amazon Resource Groups 采用 [JSON](#) 对象字符串的形式，一般格式如下。

```
{
  "version": "0",
  "id": "08f00e24-2e30-ec44-b824-8acddf1ac868",
  "detail-type": "ResourceGroups Group ... Change",
  "source": "aws.resource-groups",
  "account": "123456789012",
  "time": "2020-09-29T09:59:01Z",
  "region": "us-east-1",
  "resources": [
    "arn:aws:resource-groups:us-east-1:123456789012:group/MyGroupName"
  ],
  "detail": {
    ...
  }
}
```

有关所有亚马逊 EventBridge 事件的通用字段的详细信息，请参阅《[亚马逊 EventBridge 用户指南](#)》中的[亚马逊 EventBridge 事件](#)。下表说明了特定于 Resource Groups 的详细信息。

字段名称	类型	描述
detail-type	字符串	对于 Resource Groups，detail-type 字段始终是以下值之一： <ul style="list-style-type: none"> • ResourceGroups Group State Change – 表示整体组状态及其属性的更改。 • ResourceGroups Group Membership Change – 表示群组成员资格的更改。
source	字符串	对于 Resource Groups，此值始终为 "aws.resource-groups"。
resources	一组 Amazon 资源名称 (ARNs)	此字段始终包含触发此事件的组的 Amazon 资源名称 (ARN) 。 如果适用，此字段还可以包括添加到该 ARNs 组或从该组中移除的所有资源。
detail	JSON 对象字符串	这是事件的有效负载。detail 字段的内容根据 detail-type 的值而变化。 有关更多信息，请参见下一节。

detail 字段的结构

detail 字段包含有关特定更改的所有 Resource Groups 服务特定详细信息。根据上一节中描述的 detail 字段值，该 detail-type 字段可以采用两种形式之一，即组状态更改或成员资格更改。

Important

这些事件中的资源组由组的 ARN 和包含 [UUID](#) 的 "unique-id" 字段组合来标识。通过将 UUID 作为资源组身份的一部分，您可以区分已删除的组和以后使用相同名称创建的不同组。我们建议您将 ARN 和唯一 ID 的串联视为程序中与这些事件交互的组的键。

组状态更改

```
"detail-type": "ResourceGroups Group State Change"
```

此 `detail-type` 值表示组本身的状态（包括其元数据）已更改。此更改发生在创建、更新或删除组时，如 `detail` 中的 "change" 字段所示。

指定此 `detail-type` 时，`details` 部分中包含的信息包括下表中描述的字段。

字段名称	类型	描述
<code>event-sequence</code>	双精度	一个单调递增的数字，用于指定特定组的事件顺序。当您删除该组并创建另一个同名的组时，该数字会重置。
<code>group</code>	Group JSON 对象	按其 ARN、名称和唯一 ID 与事件关联的组对象。
<code>state-change</code>	字符串	发生的状态更改类型。可以是以下任何值： <ul style="list-style-type: none"> • create • update • delete
<code>old-state</code>	GroupState JSON 对象	更改前的组状态。该对象仅包含已更改的属性的值。
<code>new-state</code>	GroupState JSON 对象	更改后的组状态。该对象仅包含已更改的属性的值。

`group` JSON 对象包含下表中描述的元素。

字段名称	类型	描述
<code>arn</code>	字符串	组的 ARN。
<code>name</code>	字符串	组的友好名称。
<code>unique-id</code>	GUID	唯一的 GUID 值，用于区分已删除的组和后来使用相同名称和 ARN 创建的另一个组。在代码中使用这些事件时，使用 ARN 和此值的串联作为该组的唯一键。

GroupState JSON 对象包含下表中描述的元素。

字段名称	类型	描述
description	字符串	资源组的客户提供描述。
resource-query	ResourceQuery JSON 对象	定义组成员的查询的 JSON 表示形式。此字段仅适用于基于查询的组。此字段的语法由 ResourceQuery API 数据类型 定义。 创建 和 更新 事件示例中包含了这方面的示例。
group-configuration	Configuration JSON 对象	与服务关联组关联的配置参数的 JSON 表示形式。有关更多信息，请参阅 Amazon Resource Groups API 参考中的 保存资源组的配置 。

以下每个代码示例说明了每种 state-change 类型的 detail 字段内容。

创建

```
"state-change": "create"
```

该事件表示新组已创建。该事件包含组创建期间设置的所有组元数据属性。除非组为空，否则此事件之后通常会有一个或多个组成员资格事件。具有空值的属性不会显示在事件正文中。

以下示例事件表示名为 my-service-group 的新建资源组。在此示例中，该组使用基于标签的查询，该查询仅匹配具有该标签"project"="my-service"的亚马逊弹性计算云 (Amazon EC2) 实例。

```
{
  "version": "0",
  "id": "08f00e24-2e30-ec44-b824-8acddf1ac868",
  "detail-type": "ResourceGroups Group State Change",
  "source": "aws.resource-groups",
  "account": "123456789012",
  "time": "2020-09-29T09:59:01Z",
  "region": "us-east-1",
  "resources": [
    "arn:aws:resource-groups:us-east-1:123456789012:group/my-service-group"
  ],
  "detail": {
    "event-sequence": 1.0,

```



```

    "state-change": "create",
    "group": {
      "arn": "arn:aws:resource-groups:us-east-1:123456789012:group/my-service-
group",
      "name": "my-service-group",
      "unique-id": "3dd07ab7-3228-4410-8cdc-6c4a10fccea"
    },
    "new-state": {
      "resource-query": {
        "type": "TAG_FILTERS_1_0",
        "query": "{
          \"ResourceTypeFilters\": [\"AWS::EC2::Instance\"],
          \"TagFilters\": [{\"Key\": \"project\", \"Values\": [\"my-service\"]}]"
        }
      }
    }
  }
}

```

更新

"state-change": "update"

该事件表示现有组已按某种方式修改。该事件仅包含从先前状态更改的属性。未更改的属性不会显示在事件正文中。

以下示例事件表明，上一个示例的资源组中基于标签的查询已被修改为在该组中也包含 Amazon EC2 卷资源。

```

{
  "version": "0",
  "id": "08f00e24-2e30-ec44-b824-8acddf1ac868",
  "detail-type": "ResourceGroups Group State Change",
  "source": "aws.resource-groups",
  "account": "123456789012",
  "time": "2020-09-29T09:59:01Z",
  "region": "us-east-1",
  "resources": [
    "arn:aws:resource-groups:us-east-1:123456789012:group/my-service-group"
  ],
  "detail": {
    "event-sequence": 3.0,
    "state-change": "update",

```

```

    "group": {
      "arn": "arn:aws:resource-groups:us-east-1:123456789012:group/my-service-
group",
      "name": "my-service",
      "unique-id": "3dd07ab7-3228-4410-8cdc-6c4a10fcceeaa"
    },
    "new-state": {
      "resource-query": {
        "type": "TAG_FILTERS_1_0",
        "query": "{
          \"ResourceTypeFilters\": [\"AWS::EC2::Instance\",
\"AWS::EC2::Volume\"],
          \"TagFilters\": [{\"Key\": \"project\", \"Values\": [\"my-service\"]}
        ]"
      }
    },
    "old-state": {
      "resource-query": {
        "type": "TAG_FILTERS_1_0",
        "query": "{
          \"ResourceTypeFilters\": [\"AWS::EC2::Instance\"],
          \"TagFilters\": [{\"Key\": \"Project\", \"Values\": [\"my-service\"]}
        ]"
      }
    }
  }
}

```

删除

"state-change": "delete"

该事件表示现有组已被删除。除了组标识外，详细信息字段不包含关于组的元数据。该 event-sequence 字段将在此事件之后重置，因为根据定义，它是此 arn 和 unique-id 的最后一个事件。

```

{
  "version": "0",
  "id": "08f00e24-2e30-ec44-b824-8acddf1ac868",
  "detail-type": "ResourceGroups Group State Change",
  "source": "aws.resource-groups",
  "account": "123456789012",
  "time": "2020-09-29T09:59:01Z",
  "region": "us-east-1",

```

```

"resources": [
  "arn:aws:resource-groups:us-east-1:123456789012:group/my-service"
],
"detail": {
  "event-sequence": 4.0,
  "state-change": "delete",
  "group": {
    "arn": "arn:aws:resource-groups:us-east-1:123456789012:group/my-service",
    "name": "my-service",
    "unique-id": "3dd07ab7-3228-4410-8cdc-6c4a10fccee"
  }
}
}

```

组成员资格更改

"detail-type": "ResourceGroups Group Membership Change"

此 detail-type 值表示该组的成员资格因向该组添加资源或从组中移除资源而更改。指定此 detail-type 值后，顶级 resources 字段将包括成员资格已更改的群组的 ARN 以及向该 ARNs 组中添加或移除的所有资源的 ARN。

指定此 detail-type 时，details 部分中包含的信息包括下表中描述的字段。

字段名称	类型	描述
event-sequence	双精度	一个单调递增的数字，表示特定组的事件顺序。当组被删除且其唯一 ID 更改时，该数字会重置。
group	Group JSON 对象	通过 ARN、名称和唯一 ID 标识与事件关联的组对象。
resources	ResourceChange JSON 对象数组	组成员资格已更改的资源数组。 此 ResourceChange 对象包含每个资源的以下字段： <ul style="list-style-type: none"> membership-change – 该值为 "add" 或 "remove"。 arn – 添加或移除的资源的 ARN。

字段名称	类型	描述
		<ul style="list-style-type: none">resource-type – 添加或移除的资源类型。

以下代码示例说明了典型成员资格更改类型的事件内容。此示例显示正在向组中添加一个资源，以及从该组中移除一个资源。

```
{
  "version": "0",
  "id": "08f00e24-2e30-ec44-b824-8acddf1ac868",
  "detail-type": "ResourceGroups Group Membership Change",
  "source": "aws.resource-groups",
  "account": "123456789012",
  "time": "2020-09-29T09:59:01Z",
  "region": "us-east-1",
  "resources": [
    "arn:aws:resource-groups:us-east-1:123456789012:group/my-service",
    "arn:aws:ec2:us-east-1:123456789012:instance/i-abcd1111",
    "arn:aws:ec2:us-east-1:123456789012:instance/i-efef2222"
  ],
  "detail": {
    "event-sequence": 2.0,
    "group": {
      "arn": "arn:aws:resource-groups:us-east-1:123456789012:group/my-service",
      "name": "my-service",
      "unique-id": "3dd07ab7-3228-4410-8cdc-6c4a10fcceeaa"
    },
    "resources": [
      {
        "membership-change": "add",
        "arn": "arn:aws:ec2:us-east-1:123456789012:instance/i-abcd1111",
        "resource-type": "AWS::EC2::Instance"
      },
      {
        "membership-change": "remove",
        "arn": "arn:aws:ec2:us-east-1:123456789012:instance/i-efef2222",
        "resource-type": "AWS::EC2::Instance"
      }
    ]
  }
}
```

不同用例的 EventBridge 自定义事件模式示例

以下示例 EventBridge 自定义事件模式会筛选由 Resource Groups 生成的事件，仅显示您对特定事件规则和目标感兴趣的事件。

在以下代码示例中，如果需要特定的组或资源，请将每个 *user input placeholder* 组或资源替换为您自己的信息。

所有 Resource Groups 事件

```
{
  "source": [ "aws.resource-groups" ]
}
```

组状态或成员资格更改事件

以下代码示例适用于所有组状态更改。

```
{
  "source": [ "aws.resource-groups" ],
  "detail-type": [ "ResourceGroups Group State Change " ]
}
```

以下代码示例适用于所有组成员资格更改。

```
{
  "source": [ "aws.resource-groups" ],
  "detail-type": [ "ResourceGroups Group Membership Change" ]
}
```

特定组的事件

```
{
  "source": [ "aws.resource-groups" ],
  "detail": {
    "group": {
      "arn": [ "my-group-arn" ]
    }
  }
}
```

前面的示例捕获了对指定组的更改。以下示例执行相同的操作，并且还会捕获该组是另一个组的成员资源时的更改。

```
{
  "source": [ "aws.resource-groups" ],
  "resources": [ "my-group-arn" ]
}
```

特定资源的事件

您只能筛选特定成员资源的组成员资格更改事件。

```
{
  "source": [ "aws.resource-groups" ],
  "detail-type": [ "ResourceGroups Group Membership Change " ],
  "resources": [ "arn:aws:ec2:us-east-1:123456789012:instance/i-b188560f" ]
}
```

特定资源类型的事件

您可以使用前缀匹配 ARNs 来匹配特定资源类型的事件。

```
{
  "source": [ "aws.resource-groups" ],
  "resources": [
    { "prefix": "arn:aws:ec2:us-east-1:123456789012:instance" }
  ]
}
```

或者，您可以通过使用 `resource-type` 标识符来使用精确匹配，从而可以简洁地匹配多个类型。与前面的示例不同，以下示例仅匹配组成员资格更改事件，因为组状态更改事件的 `detail` 字段中不包含字段 `resources`。

```
{
  "source": [ "aws.resource-groups" ],
  "detail": {
    "resources": {
      "resource-type": [ "AWS::EC2::Instance", "AWS::EC2::Volume" ]
    }
  }
}
```

所有资源移除事件

```
{
  "source": [ "aws.resource-groups" ],
  "detail-type": [ "ResourceGroups Group Membership Change" ],
  "detail": {
    "resources": {
      "membership-change": [ "remove" ]
    }
  }
}
```

特定资源的所有资源移除事件

```
{
  "source": [ "aws.resource-groups" ],
  "detail-type": [ "ResourceGroups Group Membership Change" ],
  "detail": {
    "resources": {
      "membership-change": [ "remove" ],
      "arn": [ "arn:aws:ec2:us-east-1:123456789012:instance/i-b188560f" ]
    }
  }
}
```

您不能使用本节第一个示例中使用的顶级 `resources` 数组进行此类事件筛选。这是因为顶级 `resources` 元素中的资源可能是添加到组中的资源，并且该事件仍然会匹配。换句话说，以下代码示例可能会返回意外事件。相反，请使用上一个示例中显示的语法。

```
{
  "source": [ "aws.resource-groups" ],
  "detail-type": [ "ResourceGroups Group Membership Change" ],
  "resources": [ "arn:aws:ec2:us-east-1:123456789012:instance/i-b188560f" ],
  "detail": {
    "resources": {
      "membership-change": [ "remove" ]
    }
  }
}
```

从中删除资源组 Amazon Resource Groups

您可以使用[Amazon Resource Groups 控制台](#)或从 Amazon CLI 中删除资源组 Amazon Resource Groups。删除资源组不会删除作为组成员的资源或成员资源上的标签。它仅删除组结构和任何组级别标签。

Console

要删除资源组

1. 登录 [Amazon Resource Groups 控制台](#)。
2. 在导航窗格中，选择[保存的资源组](#)。
3. 请选择要删除的资源组的名称，然后选择查看详细信息。
4. 在组的详细信息页面上，请选择右上角的删除。
5. 在提示您确认删除时，选择删除。

Amazon CLI & Amazon SDKs

要删除资源组

1. 运行以下命令，*resource_group_name*替换为您的群组名称。

```
$ aws resource-groups delete-group \  
  --group-name resource_group_name
```

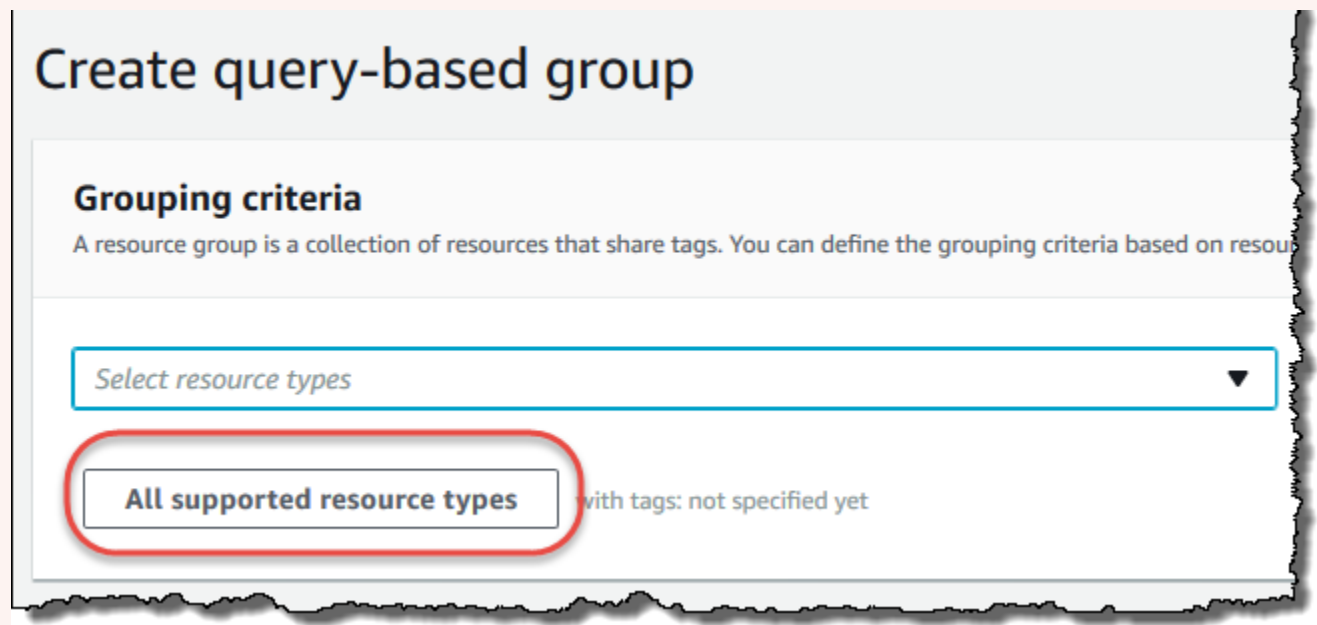
2. 在提示您确认删除时，键入 yes，然后按 Enter。

可以与标签编辑器一起 Amazon Resource Groups 使用的资源类型

您可以使用 Amazon Web Services Management Console 或创建资源组 Amazon CLI ，然后通过这些组与成员资源进行交互。您可以为许多 Amazon 资源添加标签，然后使用这些标签来管理群组成员资格。本主题介绍您可以使用将哪些 Amazon 资源类型包含在资源组中 Amazon Resource Groups ，以及可以使用标签编辑器标记的资源类型。

⚠ Important

基于所有受支持的资源类型查询的资源组可能会随着时间的推移自动添加成员，因为 Resource Groups 支持新资源。在对基于所有受支持的资源类型的现有资源组运行自动化或其他批量任务时，请注意，运行这些操作的资源可能比首次创建该组时包含的资源多得多。这也可能意味着您为其他资源创建的自动化或任务会应用于可能意想不到的资源或无法成功完成任务的资源。在这种情况下，您可以添加资源类型筛选器来指定只有指定类型的资源才能成为该组的一部分。



下表列出了支持在标签编辑器中添加标签、基于标签查询的群组的成员资格以及基于 Amazon CloudFormation 堆栈的群组中的成员资格的资源类型。

列定义

- **标签编辑器标记** - 您可以使用[标签编辑器控制台](#)为此类型资源添加标签。否则，您必须使用该资源所拥有服务原生支持的 [Amazon Resource Groups Tagging API](#) 或标记服务。
- **基于标签的组** - 您可以将此类资源包含在[资源组中，其成员资格由附加到资源的标签决定](#)。该组指定标签键的名称和值，任何标签匹配的资源都将自动成为该组的一部分
- **Amazon CloudFormation 基于堆栈的组**-您可以将此类资源包含在[资源组中，其成员资格由作为堆栈的一部分创建的资源组成](#)。CloudFormation 该组指定堆栈的 ARN，其所有资源都自动成为该组的成员。向 Amazon CloudFormation 堆栈添加标签会导致堆栈更新。

有关 Resource Groups 已弃用且不再支持的资源类型列表，请参阅本主题末尾的 [已弃用的资源类型](#) 部分。

Note

资源组 (Resource Groups) 和标签编辑器支持下表中的资源类型，但有些资源类型可能在您的中不可用 Amazon Web Services 区域。

Amazon DeepComposer

资源	标签编辑器 标记	基于标签的 组	Amazon CloudForm ation 基于 堆栈的群组
AWS::DeepComposer::Composition	× 否	✓ 是	× 否
AWS::DeepComposer::Model	× 否	✓ 是	× 否

Amazon API Gateway

资源	标签编辑器 标记	基于标签的 组	Amazon CloudForm ation 基于 堆栈的群组
AWS::ApiGateway::Account	× 否	× 否	✓ 是
AWS::ApiGateway::ApiKey	× 否	✓ 是	✓ 是
AWS::ApiGateway::ClientCertificate	× 否	✓ 是	× 否
AWS::ApiGateway::DomainName	× 否	× 否	✓ 是
AWS::ApiGateway::RestApi	× 否	✓ 是	✓ 是
AWS::ApiGateway::Stage	× 否	✓ 是	× 否
AWS::ApiGateway::UsagePlan	× 否	✓ 是	✓ 是

Amazon API Gateway V2

资源	标签编辑器 标记	基于标签的 组	Amazon CloudForm ation 基于 堆栈的群组
AWS::ApiGatewayV2::Api	× 否	✓ 是	× 否

IAM Access Analyzer

资源	标签编辑器 标记	基于标签的 组	Amazon CloudForm ation 基于 堆栈的群组
AWS::AccessAnalyzer::Analyzer	× 否	✓ 是	× 否

Amazon Amplify

资源	标签编辑器 标记	基于标签的 组	Amazon CloudForm ation 基于 堆栈的群组
AWS::Amplify::App	× 否	✓ 是	× 否

Amazon App Runner

资源	标签编辑器 标记	基于标签的 组	Amazon CloudForm ation 基于 堆栈的群组
AWS::AppRunner::AutoScalingConfigura tion	× 否	✓ 是	× 否
AWS::AppRunner::Connection	× 否	✓ 是	× 否
AWS::AppRunner::ObservabilityConfigu ration	× 否	✓ 是	× 否
AWS::AppRunner::Service	× 否	✓ 是	× 否

资源	标签编辑器 标记	基于标签的 组	Amazon CloudForm ation 基于 堆栈的群组
AWS::AppRunner::VpcConnector	× 否	✓ 是	× 否
AWS::AppRunner::VpcIngressConnection	× 否	✓ 是	× 否

Amazon AppConfig

资源	标签编辑器 标记	基于标签的 组	Amazon CloudForm ation 基于 堆栈的群组
AWS::AppConfig::ConfigurationProfile	× 否	✓ 是	× 否
AWS::AppConfig::Deployment	× 否	✓ 是	× 否
AWS::AppConfig::DeploymentStrategy	× 否	✓ 是	× 否
AWS::AppConfig::Extension	× 否	✓ 是	× 否
AWS::AppConfig::ExtensionAssociation	× 否	✓ 是	× 否

Amazon AppFabric

资源	标签编辑器 标记	基于标签的 组	Amazon CloudForm ation 基于 堆栈的群组
AWS::AppFabric::AppAuthorization	× 否	✓ 是	× 否
AWS::AppFabric::AppBundle	× 否	✓ 是	× 否

资源	标签编辑器 标记	基于标签的 组	Amazon CloudForm ation 基于 堆栈的群组
AWS::AppFabric::Ingestion	× 否	✓ 是	× 否

Amazon AppFlow

资源	标签编辑器 标记	基于标签的 组	Amazon CloudForm ation 基于 堆栈的群组
AWS::AppFlow::Flow	× 否	✓ 是	× 否

AppIntegrations

资源	标签编辑器 标记	基于标签的 组	Amazon CloudForm ation 基于 堆栈的群组
AWS::AppIntegrations::Application	× 否	✓ 是	× 否
AWS::AppIntegrations::DataIntegratio n	× 否	✓ 是	× 否
AWS::AppIntegrations::EventIntegrati on	× 否	✓ 是	× 否

Amazon App Mesh

资源	标签编辑器 标记	基于标签的 组	Amazon CloudForm ation 基于 堆栈的群组
AWS::AppMesh::GatewayRoute	× 否	✓ 是	× 否
AWS::AppMesh::Mesh	× 否	✓ 是	× 否
AWS::AppMesh::Route	× 否	✓ 是	× 否
AWS::AppMesh::VirtualGateway	× 否	✓ 是	× 否
AWS::AppMesh::VirtualNode	× 否	✓ 是	× 否
AWS::AppMesh::VirtualRouter	× 否	✓ 是	× 否
AWS::AppMesh::VirtualService	× 否	✓ 是	× 否

Amazon AppStream

资源	标签编辑器 标记	基于标签的 组	Amazon CloudForm ation 基于 堆栈的群组
AWS::AppStream::AppBlock	× 否	✓ 是	× 否
AWS::AppStream::AppBlockBuilder	× 否	✓ 是	× 否
AWS::AppStream::Application	× 否	✓ 是	× 否
AWS::AppStream::Fleet	✓ 是	✓ 是	✓ 是
AWS::AppStream::Image	× 否	✓ 是	× 否

资源	标签编辑器 标记	基于标签的 组	Amazon CloudForm ation 基于 堆栈的群组
AWS::AppStream::ImageBuilder	✓ 是	✓ 是	✓ 是
AWS::AppStream::Stack	✓ 是	✓ 是	✓ 是

Amazon AppSync

资源	标签编辑器 标记	基于标签的 组	Amazon CloudForm ation 基于 堆栈的群组
AWS::AppSync::DataSource	× 否	× 否	✓ 是
AWS::AppSync::GraphQLApi	× 否	× 否	✓ 是

Application Auto Scaling

资源	标签编辑器 标记	基于标签的 组	Amazon CloudForm ation 基于 堆栈的群组
AWS::ApplicationAutoScaling::ScalableTarget	× 否	✓ 是	× 否

Amazon Athena

资源	标签编辑器 标记	基于标签的 组	Amazon CloudForm ation 基于 堆栈的群组
AWS::Athena::CapacityReservation	× 否	✓ 是	× 否
AWS::Athena::DataCatalog	× 否	✓ 是	× 否
AWS::Athena::WorkGroup	× 否	✓ 是	× 否

Amazon Audit Manager

资源	标签编辑器 标记	基于标签的 组	Amazon CloudForm ation 基于 堆栈的群组
AWS::AuditManager::Assessment	× 否	✓ 是	× 否
AWS::AuditManager::AssessmentFramework	× 否	✓ 是	× 否
AWS::AuditManager::Control	× 否	✓ 是	× 否

Amazon B2B 数据交换

资源	标签编辑器 标记	基于标签的 组	Amazon CloudForm ation 基于 堆栈的群组
AWS::B2BI::Capability	× 否	✓ 是	× 否

资源	标签编辑器 标记	基于标签的 组	Amazon CloudForm ation 基于 堆栈的群组
AWS::B2BI::Partnership	× 否	✓ 是	× 否
AWS::B2BI::Profile	× 否	✓ 是	× 否
AWS::B2BI::Transformer	× 否	✓ 是	× 否

Amazon Backup

资源	标签编辑器 标记	基于标签的 组	Amazon CloudForm ation 基于 堆栈的群组
AWS::Backup::BackupPlan	× 否	✓ 是	× 否
AWS::Backup::BackupVault	× 否	✓ 是	× 否
AWS::Backup::Framework	× 否	✓ 是	× 否
AWS::Backup::LegalHold	× 否	✓ 是	× 否
AWS::Backup::ReportPlan	× 否	✓ 是	× 否
AWS::Backup::RestoreTestingPlan	× 否	✓ 是	× 否

Amazon Batch

资源	标签编辑器 标记	基于标签的 组	Amazon CloudForm ation 基于 堆栈的群组
AWS::Batch::ComputeEnvironment	× 否	✓ 是	× 否
AWS::Batch::JobDefinition	× 否	✓ 是	× 否
AWS::Batch::JobQueue	× 否	✓ 是	× 否
AWS::Batch::SchedulingPolicy	× 否	✓ 是	× 否

Amazon Bedrock

资源	标签编辑器 标记	基于标签的 组	Amazon CloudForm ation 基于 堆栈的群组
AWS::Bedrock::Agent	× 否	✓ 是	× 否
AWS::Bedrock::AgentAlias	× 否	✓ 是	× 否
AWS::Bedrock::Flow	× 否	✓ 是	× 否
AWS::Bedrock::FlowAlias	× 否	✓ 是	× 否
AWS::Bedrock::Guardrail	× 否	✓ 是	× 否
AWS::Bedrock::KnowledgeBase	× 否	✓ 是	× 否
AWS::Bedrock::ModelEvaluationJob	× 否	✓ 是	× 否
AWS::Bedrock::ModelImportJob	× 否	✓ 是	× 否

资源	标签编辑器 标记	基于标签的 组	Amazon CloudForm ation 基于 堆栈的群组
AWS::Bedrock::ModelInvocationJob	× 否	✓ 是	× 否
AWS::Bedrock::PromptVersion	× 否	✓ 是	× 否

Amazon Billing Conductor

资源	标签编辑器 标记	基于标签的 组	Amazon CloudForm ation 基于 堆栈的群组
AWS::BillingConductor::BillingGroup	× 否	✓ 是	✓ 是
AWS::BillingConductor::CustomLineItem	× 否	✓ 是	✓ 是
AWS::BillingConductor::PricingPlan	× 否	✓ 是	✓ 是
AWS::BillingConductor::PricingRule	× 否	✓ 是	✓ 是

Amazon Braket

资源	标签编辑器 标记	基于标签的 组	Amazon CloudForm ation 基于 堆栈的群组
AWS::Braket::Job	× 否	✓ 是	× 否
AWS::Braket::QuantumTask	✓ 是	✓ 是	× 否

Amazon Budgets

资源	标签编辑器 标记	基于标签的 组	Amazon CloudForm ation 基于 堆栈的群组
AWS::Budgets::Budget	× 否	✓ 是	× 否
AWS::Budgets::BudgetsAction	× 否	✓ 是	× 否

Amazon Certificate Manager

资源	标签编辑器 标记	基于标签的 组	Amazon CloudForm ation 基于 堆栈的群组
AWS::CertificateManager::Certificate	✓ 是	✓ 是	✓ 是

Amazon Certificate Manager 私有证书颁发机构

资源	标签编辑器 标记	基于标签的 组	Amazon CloudForm ation 基于 堆栈的群组
AWS::ACMPCA::CertificateAuthority	× 否	✓ 是	× 否

Amazon Chime

资源	标签编辑器 标记	基于标签的 组	Amazon CloudForm ation 基于 堆栈的群组
AWS::Chime::AppInstance	× 否	✓ 是	× 否
AWS::Chime::AppInstanceBot	× 否	✓ 是	× 否
AWS::Chime::AppInstanceUser	× 否	✓ 是	× 否
AWS::Chime::Channel	× 否	✓ 是	× 否
AWS::Chime::MediaInsightsPipelineCon figuration	× 否	✓ 是	× 否
AWS::Chime::MediaPipeline	× 否	✓ 是	× 否
AWS::Chime::MediaPipelineKinesisVide oStreamPool	× 否	✓ 是	× 否
AWS::Chime::VoiceConnector	× 否	✓ 是	× 否
AWS::Chime::VoiceProfileDomain	× 否	✓ 是	× 否

Amazon Clean Rooms

资源	标签编辑器 标记	基于标签的 组	Amazon CloudForm ation 基于 堆栈的群组
AWS::CleanRooms::AnalysisTemplate	× 否	✓ 是	× 否
AWS::CleanRooms::Collaboration	× 否	✓ 是	× 否

资源	标签编辑器 标记	基于标签的 组	Amazon CloudForm ation 基于 堆栈的群组
AWS::CleanRooms::ConfiguredAudienceModelAssociation	× 否	✓ 是	× 否
AWS::CleanRooms::ConfiguredTable	× 否	✓ 是	× 否
AWS::CleanRooms::ConfiguredTableAssociation	× 否	✓ 是	× 否
AWS::CleanRooms::Membership	× 否	✓ 是	× 否
AWS::CleanRooms::PrivacyBudgetTemplate	× 否	✓ 是	× 否

Amazon Clean Rooms ML

资源	标签编辑器 标记	基于标签的 组	Amazon CloudForm ation 基于 堆栈的群组
AWS::CleanRoomsML::AudienceGenerationJob	× 否	✓ 是	× 否
AWS::CleanRoomsML::AudienceModel	× 否	✓ 是	× 否
AWS::CleanRoomsML::ConfiguredAudienceModel	× 否	✓ 是	× 否
AWS::CleanRoomsML::TrainingDataset	× 否	✓ 是	× 否

Amazon Cloud Directory

资源	标签编辑器 标记	基于标签的 组	Amazon CloudForm ation 基于 堆栈的群组
AWS::CloudDirectory::Directory	× 否	✓ 是	× 否

Amazon Cloud9

资源	标签编辑器 标记	基于标签的 组	Amazon CloudForm ation 基于 堆栈的群组
AWS::Cloud9::Environment	✓ 是	✓ 是	× 否

Amazon CloudFormation

资源	标签编辑器 标记	基于标签的 组	Amazon CloudForm ation 基于 堆栈的群组
AWS::CloudFormation::Stack	✓ 是	✓ 是	✓ 是
AWS::CloudFormation::StackSet	× 否	✓ 是	× 否

Amazon CloudFront

资源	标签编辑器 标记	基于标签的 组	Amazon CloudForm ation 基于 堆栈的群组
AWS::CloudFront::Distribution	✓ 是 ¹	✓ 是 ²	✓ 是 ²
AWS::CloudFront::StreamingDistributi on	✓ 是 ¹	✓ 是 ²	✓ 是 ²

¹ 这是在美国东部（弗吉尼亚北部）区域托管的全球服务的资源。要使用标签编辑器为该资源类型创建或修改标签，您必须在标签编辑器控制台中查找要标记的资源下方的选择区域列表中包含 us-east-1。

² 这是在美国东部（弗吉尼亚北部）区域托管的全球服务的资源。由于 Resource Groups 是针对每个区域单独维护的 Amazon Web Services 区域，因此必须 Amazon Web Services Management Console 将资源组切换到包含要包含在组中的资源的。要创建包含全球资源的资源组，必须使用右上角的区域选择器 Amazon Web Services Management Console 将您的资源组配置为美国东部（弗吉尼亚北部）us-east-1。 Amazon Web Services Management Console

Amazon CloudHSM

资源	标签编辑器 标记	基于标签的 组	Amazon CloudForm ation 基于 堆栈的群组
AWS::CloudHSM::Backup	× 否	✓ 是	× 否
AWS::CloudHSM::Cluster	× 否	✓ 是	× 否

Amazon Cloud Map

资源	标签编辑器 标记	基于标签的 组	Amazon CloudForm ation 基于 堆栈的群组
AWS::ServiceDiscovery::Service	× 否	✓ 是	× 否

Amazon CloudSearch

资源	标签编辑器 标记	基于标签的 组	Amazon CloudForm ation 基于 堆栈的群组
AWS::CloudSearch::Domain	× 否	✓ 是	× 否

Amazon CloudTrail

资源	标签编辑器 标记	基于标签的 组	Amazon CloudForm ation 基于 堆栈的群组
AWS::CloudTrail::Channel	× 否	✓ 是	× 否
AWS::CloudTrail::EventDataStore	× 否	✓ 是	× 否
AWS::CloudTrail::Trail	✓ 是	✓ 是	✓ 是

Amazon CloudWatch

资源	标签编辑器 标记	基于标签的 组	Amazon CloudForm ation 基于 堆栈的群组
AWS::CloudWatch::Alarm	✓ 是	✓ 是	✓ 是
AWS::CloudWatch::Dashboard	× 否	× 否	✓ 是
AWS::CloudWatch::InsightRule	× 否	✓ 是	× 否
AWS::CloudWatch::MetricStream	× 否	✓ 是	× 否
AWS::CloudWatch::ServiceLevelObjecti ve	× 否	✓ 是	× 否

CloudWatch 显然

资源	标签编辑器 标记	基于标签的 组	Amazon CloudForm ation 基于 堆栈的群组
AWS::Evidently::Feature	× 否	✓ 是	× 否
AWS::Evidently::Project	× 否	✓ 是	× 否
AWS::Evidently::Segment	× 否	✓ 是	× 否

Amazon CloudWatch 日志

资源	标签编辑器 标记	基于标签的 组	Amazon CloudForm ation 基于 堆栈的群组
AWS::Logs::Delivery	× 否	✓ 是	× 否
AWS::Logs::DeliveryDestination	× 否	✓ 是	× 否
AWS::Logs::DeliverySource	× 否	✓ 是	× 否
AWS::Logs::Destination	× 否	✓ 是	× 否
AWS::Logs::LogGroup	× 否	✓ 是	✓ 是

Amazon CloudWatch 可观测性管理器

资源	标签编辑器 标记	基于标签的 组	Amazon CloudForm ation 基于 堆栈的群组
AWS::Oam::Link	× 否	✓ 是	× 否
AWS::Oam::Sink	× 否	✓ 是	× 否

Amazon S CloudWatch ynthetics

资源	标签编辑器 标记	基于标签的 组	Amazon CloudForm ation 基于 堆栈的群组
AWS::Synthetics::Canary	× 否	✓ 是	✓ 是
AWS::Synthetics::Group	× 否	✓ 是	× 否

Amazon CodeArtifact

资源	标签编辑器 标记	基于标签的 组	Amazon CloudForm ation 基于 堆栈的群组
AWS::CodeArtifact::Domain	✓ 是	✓ 是	✓ 是
AWS::CodeArtifact::Repository	✓ 是	✓ 是	✓ 是

Amazon CodeBuild

资源	标签编辑器 标记	基于标签的 组	Amazon CloudForm ation 基于 堆栈的群组
AWS::CodeBuild::Fleet	× 否	✓ 是	× 否
AWS::CodeBuild::Project	✓ 是	✓ 是	× 否
AWS::CodeBuild::ReportGroup	× 否	✓ 是	× 否

Amazon CodeCommit

资源	标签编辑器 标记	基于标签的 组	Amazon CloudForm ation 基于 堆栈的群组
AWS::CodeCommit::Repository	✓ 是	✓ 是	× 否

Amazon CodeConnections

资源	标签编辑器 标记	基于标签的 组	Amazon CloudForm ation 基于 堆栈的群组
AWS::CodeConnections::Host	× 否	✓ 是	× 否
AWS::CodeConnections::RepositoryLink	× 否	✓ 是	× 否

Amazon CodeDeploy

资源	标签编辑器 标记	基于标签的 组	Amazon CloudForm ation 基于 堆栈的群组
AWS::CodeDeploy::Application	× 否	✓ 是	✓ 是
AWS::CodeDeploy::DeploymentConfig	× 否	× 否	✓ 是
AWS::CodeDeploy::DeploymentGroup	× 否	✓ 是	× 否

Amazon CodeGuru Reviewer

资源	标签编辑器 标记	基于标签的 组	Amazon CloudForm ation 基于 堆栈的群组
AWS::CodeGuruReviewer::RepositoryAssociation	✓ 是	✓ 是	✓ 是

Amazon P CodeGuru profiler

资源	标签编辑器 标记	基于标签的 组	Amazon CloudForm ation 基于 堆栈的群组
AWS::CodeGuruProfiler::ProfilingGroup	× 否	✓ 是	× 否

Amazon CodePipeline

资源	标签编辑器 标记	基于标签的 组	Amazon CloudForm ation 基于 堆栈的群组
AWS::CodePipeline::CustomActionType	× 否	✓ 是	× 否
AWS::CodePipeline::Pipeline	✓ 是	✓ 是	✓ 是
AWS::CodePipeline::Webhook	✓ 是	✓ 是	✓ 是

AWS CodeStar 通知

资源	标签编辑器 标记	基于标签的 组	Amazon CloudForm ation 基于 堆栈的群组
AWS::CodeStarNotifications::NotificationRule	× 否	✓ 是	× 否

Amazon CodeConnections

资源	标签编辑器 标记	基于标签的 组	Amazon CloudForm ation 基于 堆栈的群组
AWS::CodeStarConnections::Connection	× 否	✓ 是	× 否

Amazon CodeWhisperer

资源	标签编辑器 标记	基于标签的 组	Amazon CloudForm ation 基于 堆栈的群组
AWS::CodeWhisperer::Customization	× 否	✓ 是	× 否
AWS::CodeWhisperer::Profile	× 否	✓ 是	× 否

Amazon Cognito

资源	标签编辑器 标记	基于标签的 组	Amazon CloudForm ation 基于 堆栈的群组
AWS::Cognito::IdentityPool	✓ 是	✓ 是	✓ 是
AWS::Cognito::UserPool	✓ 是	✓ 是	✓ 是

Amazon Comprehend

资源	标签编辑器 标记	基于标签的 组	Amazon CloudForm ation 基于 堆栈的群组
AWS::Comprehend::DocumentClassificationJob	× 否	✓ 是	× 否
AWS::Comprehend::DocumentClassifier	✓ 是	✓ 是	× 否
AWS::Comprehend::DominantLanguageDetectionJob	× 否	✓ 是	× 否
AWS::Comprehend::EntitiesDetectionJob	× 否	✓ 是	× 否
AWS::Comprehend::EntityRecognizer	✓ 是	✓ 是	× 否
AWS::Comprehend::EventsDetectionJob	× 否	✓ 是	× 否
AWS::Comprehend::Flywheel	× 否	✓ 是	× 否
AWS::Comprehend::KeyPhrasesDetectionJob	× 否	✓ 是	× 否

资源	标签编辑器 标记	基于标签的 组	Amazon CloudForm ation 基于 堆栈的群组
AWS::Comprehend::PIIEntitiesDetectionJob	× 否	✓ 是	× 否
AWS::Comprehend::SentimentDetectionJob	× 否	✓ 是	× 否
AWS::Comprehend::TargetedSentimentDetectionJob	× 否	✓ 是	× 否
AWS::Comprehend::TopicsDetectionJob	× 否	✓ 是	× 否

Amazon Config

资源	标签编辑器 标记	基于标签的 组	Amazon CloudForm ation 基于 堆栈的群组
AWS::Config::AggregationAuthorization	× 否	✓ 是	× 否
AWS::Config::ConfigRule	✓ 是	✓ 是	× 否
AWS::Config::ConfigurationAggregator	× 否	✓ 是	× 否
AWS::Config::ConformancePack	× 否	✓ 是	× 否
AWS::Config::OrganizationConfigRule	× 否	✓ 是	× 否
AWS::Config::StoredQuery	× 否	✓ 是	× 否

Amazon Connect

资源	标签编辑器 标记	基于标签的 组	Amazon CloudForm ation 基于 堆栈的群组
AWS::Connect::AgentStatus	× 否	✓ 是	× 否
AWS::Connect::Contact	× 否	✓ 是	× 否
AWS::Connect::ContactEvaluation	× 否	✓ 是	× 否
AWS::Connect::ContactFlow	× 否	✓ 是	× 否
AWS::Connect::ContactFlowModule	× 否	✓ 是	× 否
AWS::Connect::EvaluationForm	× 否	✓ 是	× 否
AWS::Connect::HoursOfOperation	× 否	✓ 是	× 否
AWS::Connect::Instance	× 否	✓ 是	× 否
AWS::Connect::IntegrationAssociation	× 否	✓ 是	× 否
AWS::Connect::PhoneNumber	× 否	✓ 是	× 否
AWS::Connect::Prompt	× 否	✓ 是	× 否
AWS::Connect::Queue	× 否	✓ 是	× 否
AWS::Connect::QuickConnect	× 否	✓ 是	× 否
AWS::Connect::RoutingProfile	× 否	✓ 是	× 否
AWS::Connect::Rule	× 否	✓ 是	× 否
AWS::Connect::SecurityProfile	× 否	✓ 是	× 否
AWS::Connect::TaskTemplate	× 否	✓ 是	× 否

资源	标签编辑器 标记	基于标签的 组	Amazon CloudForm ation 基于 堆栈的群组
AWS::Connect::TrafficDistributionGroup	× 否	✓ 是	× 否
AWS::Connect::UseCase	× 否	✓ 是	× 否
AWS::Connect::User	× 否	✓ 是	× 否
AWS::Connect::UserHierarchyGroup	× 否	✓ 是	× 否
AWS::Connect::Vocabulary	× 否	✓ 是	× 否

Amazon Connect Cases

资源	标签编辑器 标记	基于标签的 组	Amazon CloudForm ation 基于 堆栈的群组
AWS::Cases::Case	× 否	✓ 是	× 否
AWS::Cases::Domain	× 否	✓ 是	× 否
AWS::Cases::RelatedItem	× 否	✓ 是	× 否

Amazon Connect Customer Profiles

资源	标签编辑器 标记	基于标签的 组	Amazon CloudForm ation 基于 堆栈的群组
AWS::CustomerProfiles::Domain	× 否	✓ 是	× 否
AWS::CustomerProfiles::Integration	× 否	✓ 是	× 否
AWS::CustomerProfiles::ObjectType	× 否	✓ 是	× 否

Amazon Connect 对外营销宣传

资源	标签编辑器 标记	基于标签的 组	Amazon CloudForm ation 基于 堆栈的群组
AWS::ConnectCampaigns::Campaign	× 否	✓ 是	× 否

Amazon Connect Voice ID

资源	标签编辑器 标记	基于标签的 组	Amazon CloudForm ation 基于 堆栈的群组
AWS::VoiceID::Domain	× 否	✓ 是	× 否

Amazon Connect Wisdom

资源	标签编辑器 标记	基于标签的 组	Amazon CloudForm ation 基于 堆栈的群组
AWS::Wisdom::AIAgent	× 否	✓ 是	× 否
AWS::Wisdom::AIPrompt	× 否	✓ 是	× 否
AWS::Wisdom::Assistant	× 否	✓ 是	✓ 是
AWS::Wisdom::AssistantAssociation	× 否	✓ 是	✓ 是
AWS::Wisdom::Content	× 否	✓ 是	× 否
AWS::Wisdom::ContentAssociation	× 否	✓ 是	× 否
AWS::Wisdom::KnowledgeBase	× 否	✓ 是	✓ 是
AWS::Wisdom::MessageTemplate	× 否	✓ 是	× 否
AWS::Wisdom::QuickResponse	× 否	✓ 是	× 否
AWS::Wisdom::Session	× 否	✓ 是	× 否

Amazon Control Tower

资源	标签编辑器 标记	基于标签的 组	Amazon CloudForm ation 基于 堆栈的群组
AWS::ControlTower::EnabledBaseline	× 否	✓ 是	× 否
AWS::ControlTower::EnabledControl	× 否	✓ 是	× 否

资源	标签编辑器 标记	基于标签的 组	Amazon CloudForm ation 基于 堆栈的群组
AWS::ControlTower::LandingZone	× 否	✓ 是	× 否

Amazon Cost Explorer

资源	标签编辑器 标记	基于标签的 组	Amazon CloudForm ation 基于 堆栈的群组
AWS::CE::AnomalyMonitor	× 否	✓ 是	× 否
AWS::CE::AnomalySubscription	× 否	✓ 是	× 否
AWS::CE::CostCategory	× 否	✓ 是	× 否

Amazon 成本和使用情况报告

资源	标签编辑器 标记	基于标签的 组	Amazon CloudForm ation 基于 堆栈的群组
AWS::CUR::ReportDefinition	× 否	✓ 是	× 否

Amazon Data Exchange

资源	标签编辑器 标记	基于标签的 组	Amazon CloudForm ation 基于 堆栈的群组
AWS::DataExchange::DataGrants	× 否	✓ 是	× 否
AWS::DataExchange::DataSet	✓ 是	✓ 是	× 否
AWS::DataExchange::Revision	× 否	✓ 是	× 否

Amazon Data Exports

资源	标签编辑器 标记	基于标签的 组	Amazon CloudForm ation 基于 堆栈的群组
AWS::BCMDataExports::Export	× 否	✓ 是	× 否

Amazon Data Lifecycle Manager

资源	标签编辑器 标记	基于标签的 组	Amazon CloudForm ation 基于 堆栈的群组
AWS::DLM::LifecyclePolicy	× 否	✓ 是	× 否

Amazon Data Pipeline

资源	标签编辑器 标记	基于标签的 组	Amazon CloudForm ation 基于 堆栈的群组
AWS::DataPipeline::Pipeline	✓ 是	✓ 是	✓ 是

Amazon DataSync

资源	标签编辑器 标记	基于标签的 组	Amazon CloudForm ation 基于 堆栈的群组
AWS::DataSync::Agent	× 否	✓ 是	× 否
AWS::DataSync::DiscoveryJob	× 否	✓ 是	× 否
AWS::DataSync::Location	× 否	✓ 是	× 否
AWS::DataSync::StorageSystem	× 否	✓ 是	× 否
AWS::DataSync::Task	× 否	✓ 是	× 否
AWS::DataSync::TaskExecution	× 否	✓ 是	× 否

Amazon DataZone

资源	标签编辑器 标记	基于标签的 组	Amazon CloudForm ation 基于 堆栈的群组
AWS::DataZone::DataSource	× 否	✓ 是	× 否

Amazon Database Migration Service

资源	标签编辑器 标记	基于标签的 组	Amazon CloudForm ation 基于 堆栈的群组
AWS::DMS::Certificate	✓ 是	✓ 是	× 否
AWS::DMS::Endpoint	✓ 是	✓ 是	✓ 是
AWS::DMS::EventSubscription	✓ 是	✓ 是	× 否
AWS::DMS::ReplicationInstance	✓ 是	✓ 是	✓ 是
AWS::DMS::ReplicationSubnetGroup	✓ 是	✓ 是	× 否
AWS::DMS::ReplicationTask	✓ 是	✓ 是	× 否

Amazon Deadline Cloud

资源	标签编辑器 标记	基于标签的 组	Amazon CloudForm ation 基于 堆栈的群组
AWS::Deadline::Farm	× 否	✓ 是	× 否
AWS::Deadline::LicenseEndpoint	× 否	✓ 是	× 否

Amazon Detective

资源	标签编辑器 标记	基于标签的 组	Amazon CloudForm ation 基于 堆栈的群组
AWS::Detective::Graph	× 否	✓ 是	× 否

Amazon Device Farm

资源	标签编辑器 标记	基于标签的 组	Amazon CloudForm ation 基于 堆栈的群组
AWS::DeviceFarm::InstanceProfile	× 否	✓ 是	× 否
AWS::DeviceFarm::Project	× 否	✓ 是	× 否
AWS::DeviceFarm::TestGridProject	× 否	✓ 是	× 否

Amazon Direct Connect

资源	标签编辑器 标记	基于标签的 组	Amazon CloudForm ation 基于 堆栈的群组
AWS::DirectConnect::Connection	× 否	✓ 是	× 否
AWS::DirectConnect::Gateway	× 否	✓ 是	× 否
AWS::DirectConnect::Lag	× 否	✓ 是	× 否
AWS::DirectConnect::VirtualInterface	× 否	✓ 是	× 否

Amazon DocumentDB Elastic Clusters

资源	标签编辑器 标记	基于标签的 组	Amazon CloudForm ation 基于 堆栈的群组
AWS::DocDBElastic::ClusterSnapshot	× 否	✓ 是	× 否

Amazon DynamoDB

资源	标签编辑器 标记	基于标签的 组	Amazon CloudForm ation 基于 堆栈的群组
AWS::DynamoDB::Table	✓ 是	✓ 是	✓ 是

DynamoDB Accelerator

资源	标签编辑器 标记	基于标签的 组	Amazon CloudForm ation 基于 堆栈的群组
AWS::DAX::Cluster	× 否	✓ 是	× 否

Amazon EMR

资源	标签编辑器 标记	基于标签的 组	Amazon CloudForm ation 基于 堆栈的群组
AWS::EMR::Cluster	✓ 是	✓ 是	✓ 是
AWS::EMR::Editor	× 否	✓ 是	× 否
AWS::EMR::NotebookExecution	× 否	✓ 是	× 否
AWS::EMR::Studio	× 否	✓ 是	× 否

Amazon EMR 容器

资源	标签编辑器 标记	基于标签的 组	Amazon CloudForm ation 基于 堆栈的群组
AWS::EMRContainers::JobRun	× 否	✓ 是	× 否
AWS::EMRContainers::JobTemplate	× 否	✓ 是	× 否

资源	标签编辑器 标记	基于标签的 组	Amazon CloudForm ation 基于 堆栈的群组
AWS::EMRContainers::ManagedEndpoint	× 否	✓ 是	× 否
AWS::EMRContainers::SecurityConfigur ation	× 否	✓ 是	× 否
AWS::EMRContainers::VirtualCluster	✓ 是	✓ 是	✓ 是

Amazon EMR Serverless

资源	标签编辑器 标记	基于标签的 组	Amazon CloudForm ation 基于 堆栈的群组
AWS::EMRServerless::Application	× 否	✓ 是	✓ 是
AWS::EMRServerless::JobRun	× 否	✓ 是	× 否

Amazon ElastiCache

资源	标签编辑器 标记	基于标签的 组	Amazon CloudForm ation 基于 堆栈的群组
AWS::ElastiCache::CacheCluster	✓ 是	✓ 是	✓ 是
AWS::ElastiCache::ParameterGroup	× 否	✓ 是	× 否
AWS::ElastiCache::ReplicationGroup	× 否	✓ 是	× 否

资源	标签编辑器 标记	基于标签的 组	Amazon CloudForm ation 基于 堆栈的群组
AWS::ElastiCache::ReservedInstance	× 否	✓ 是	× 否
AWS::ElastiCache::SecurityGroup	× 否	✓ 是	× 否
AWS::ElastiCache::ServerlessCache	× 否	✓ 是	× 否
AWS::ElastiCache::Snapshot	✓ 是	✓ 是	× 否
AWS::ElastiCache::SubnetGroup	× 否	✓ 是	× 否
AWS::ElastiCache::User	× 否	✓ 是	× 否
AWS::ElastiCache::UserGroup	× 否	✓ 是	× 否

Amazon Elastic Beanstalk

资源	标签编辑器 标记	基于标签的 组	Amazon CloudForm ation 基于 堆栈的群组
AWS::ElasticBeanstalk::Application	✓ 是	✓ 是	× 否
AWS::ElasticBeanstalk::ApplicationVersion	× 否	✓ 是	× 否
AWS::ElasticBeanstalk::ConfigurationTemplate	× 否	✓ 是	× 否
AWS::ElasticBeanstalk::Environment	× 否	✓ 是	× 否

亚马逊弹性计算云 (亚马逊 EC2)

资源	标签编辑器 标记	基于标签的 组	Amazon CloudForm ation 基于 堆栈的群组
AWS::EC2::CapacityReservation	× 否	✓ 是	× 否
AWS::EC2::CapacityReservationFleet	× 否	✓ 是	× 否
AWS::EC2::CarrierGateway	× 否	✓ 是	× 否
AWS::EC2::ClientVpnEndpoint	× 否	✓ 是	× 否
AWS::EC2::CoipPool	× 否	✓ 是	× 否
AWS::EC2::CustomerGateway	✓ 是	✓ 是	✓ 是
AWS::EC2::DHCPOptions	✓ 是	✓ 是	✓ 是
AWS::EC2::EC2Fleet	× 否	✓ 是	× 否
AWS::EC2::EgressOnlyInternetGateway	× 否	✓ 是	× 否
AWS::EC2::EIP	✓ 是	✓ 是	× 否
AWS::EC2::ExportImageTask	× 否	✓ 是	× 否
AWS::EC2::ExportInstanceTask	× 否	✓ 是	× 否
AWS::EC2::FlowLog	× 否	✓ 是	× 否
AWS::EC2::FpgaImage	× 否	✓ 是	× 否
AWS::EC2::Host	× 否	✓ 是	× 否
AWS::EC2::HostReservation	× 否	✓ 是	× 否
AWS::EC2::Image	✓ 是	✓ 是	× 否

资源	标签编辑器 标记	基于标签的 组	Amazon CloudForm ation 基于 堆栈的群组
AWS::EC2::ImportImageTask	× 否	✓ 是	× 否
AWS::EC2::ImportSnapshotTask	× 否	✓ 是	× 否
AWS::EC2::Instance	✓ 是	✓ 是	✓ 是
AWS::EC2::InstanceConnectEndpoint	× 否	✓ 是	× 否
AWS::EC2::InstanceEventWindow	× 否	✓ 是	× 否
AWS::EC2::InternetGateway	✓ 是	✓ 是	✓ 是
AWS::EC2::IPv4Pool	× 否	✓ 是	× 否
AWS::EC2::IPv6Pool	× 否	✓ 是	× 否
AWS::EC2::KeyPair	× 否	✓ 是	× 否
AWS::EC2::LaunchTemplate	× 否	✓ 是	✓ 是
AWS::EC2::LocalGateway	× 否	✓ 是	× 否
AWS::EC2::LocalGatewayRouteTable	× 否	✓ 是	× 否
AWS::EC2::LocalGatewayRouteTableVirtualInterfaceGroupAssociation	× 否	✓ 是	× 否
AWS::EC2::LocalGatewayRouteTableVPCAssociation	× 否	✓ 是	× 否
AWS::EC2::LocalGatewayVirtualInterface	× 否	✓ 是	× 否
AWS::EC2::LocalGatewayVirtualInterfaceGroup	× 否	✓ 是	× 否

资源	标签编辑器 标记	基于标签的 组	Amazon CloudForm ation 基于 堆栈的群组
AWS::EC2::NatGateway	✓ 是	✓ 是	✓ 是
AWS::EC2::NetworkAcl	✓ 是	✓ 是	✓ 是
AWS::EC2::NetworkInsightsAccessScope	× 否	✓ 是	× 否
AWS::EC2::NetworkInsightsAccessScope Analysis	× 否	✓ 是	× 否
AWS::EC2::NetworkInsightsAnalysis	× 否	✓ 是	× 否
AWS::EC2::NetworkInsightsPath	× 否	✓ 是	× 否
AWS::EC2::NetworkInterface	✓ 是	✓ 是	✓ 是
AWS::EC2::PlacementGroup	× 否	✓ 是	✓ 是
AWS::EC2::PrefixList	× 否	✓ 是	× 否
AWS::EC2::ReplaceRootVolumeTask	× 否	✓ 是	× 否
AWS::EC2::ReservedInstance	✓ 是	✓ 是	× 否
AWS::EC2::RouteTable	✓ 是	✓ 是	✓ 是
AWS::EC2::SecurityGroup	✓ 是	✓ 是	✓ 是
AWS::EC2::SecurityGroupRule	× 否	✓ 是	× 否
AWS::EC2::Snapshot	✓ 是	✓ 是	× 否
AWS::EC2::SpotFleet	× 否	✓ 是	× 否
AWS::EC2::SpotInstanceRequest	✓ 是	✓ 是	× 否
AWS::EC2::Subnet	✓ 是	✓ 是	✓ 是

资源	标签编辑器 标记	基于标签的 组	Amazon CloudForm ation 基于 堆栈的群组
AWS::EC2::SubnetCidrReservation	× 否	✓ 是	× 否
AWS::EC2::TrafficMirrorFilter	× 否	✓ 是	× 否
AWS::EC2::TrafficMirrorFilterRule	× 否	✓ 是	× 否
AWS::EC2::TrafficMirrorSession	× 否	✓ 是	× 否
AWS::EC2::TrafficMirrorTarget	× 否	✓ 是	× 否
AWS::EC2::TransitGateway	× 否	✓ 是	× 否
AWS::EC2::TransitGatewayAttachment	× 否	✓ 是	× 否
AWS::EC2::TransitGatewayConnectPeer	× 否	✓ 是	× 否
AWS::EC2::TransitGatewayMulticastDomain	× 否	✓ 是	× 否
AWS::EC2::TransitGatewayPolicyTable	× 否	✓ 是	× 否
AWS::EC2::TransitGatewayRouteTable	× 否	✓ 是	× 否
AWS::EC2::TransitGatewayRouteTableAnnouncement	× 否	✓ 是	× 否
AWS::EC2::VerifiedAccessEndpoint	× 否	✓ 是	× 否
AWS::EC2::VerifiedAccessGroup	× 否	✓ 是	× 否
AWS::EC2::VerifiedAccessInstance	× 否	✓ 是	× 否
AWS::EC2::VerifiedAccessTrustProvider	× 否	✓ 是	× 否
AWS::EC2::Volume	✓ 是	✓ 是	✓ 是

资源	标签编辑器 标记	基于标签的 组	Amazon CloudForm ation 基于 堆栈的群组
AWS::EC2::VPC	✓ 是	✓ 是	✓ 是
AWS::EC2::VPCEndpoint	× 否	✓ 是	× 否
AWS::EC2::VPCEndpointConnection	× 否	✓ 是	× 否
AWS::EC2::VPCEndpointService	× 否	✓ 是	× 否
AWS::EC2::VPCEndpointServicePermissi ons	× 否	✓ 是	× 否
AWS::EC2::VPCPeeringConnection	× 否	✓ 是	✓ 是
AWS::EC2::VPNConnection	✓ 是	✓ 是	✓ 是
AWS::EC2::VPNGateway	✓ 是	✓ 是	✓ 是

Amazon Elastic Container Registry

资源	标签编辑器 标记	基于标签的 组	Amazon CloudForm ation 基于 堆栈的群组
AWS::ECR::Repository	× 否	✓ 是	× 否

Amazon Elastic Container Service

资源	标签编辑器 标记	基于标签的 组	Amazon CloudForm ation 基于 堆栈的群组
AWS::ECS::CapacityProvider	× 否	✓ 是	× 否
AWS::ECS::Cluster	✓ 是	✓ 是	× 否
AWS::ECS::ContainerInstance	× 否	✓ 是	× 否
AWS::ECS::Service	× 否	✓ 是	× 否
AWS::ECS::Task	× 否	✓ 是	× 否
AWS::ECS::TaskDefinition	✓ 是	✓ 是	× 否
AWS::ECS::TaskSet	× 否	✓ 是	× 否

Amazon Elastic File System

资源	标签编辑器 标记	基于标签的 组	Amazon CloudForm ation 基于 堆栈的群组
AWS::EFS::AccessPoint	× 否	✓ 是	× 否
AWS::EFS::FileSystem	✓ 是	✓ 是	✓ 是

Amazon Elastic Inference

资源	标签编辑器 标记	基于标签的 组	Amazon CloudForm ation 基于 堆栈的群组
AWS::ElasticInference::ElasticInferenceAccelerator	✓ 是	× 否	× 否

Amazon Elastic Kubernetes Service(Amazon EKS)

资源	标签编辑器 标记	基于标签的 组	Amazon CloudForm ation 基于 堆栈的群组
AWS::EKS::Addon	× 否	✓ 是	× 否
AWS::EKS::Cluster	✓ 是	✓ 是	✓ 是
AWS::EKS::EKSAnywhereSubscription	× 否	✓ 是	× 否
AWS::EKS::FargateProfile	× 否	✓ 是	× 否
AWS::EKS::IdentityProviderConfig	× 否	✓ 是	× 否
AWS::EKS::Nodegroup	× 否	✓ 是	× 否
AWS::EKS::PodIdentityAssociation	× 否	✓ 是	× 否

Elastic Load Balancing

资源	标签编辑器 标记	基于标签的 组	Amazon CloudForm ation 基于 堆栈的群组
AWS::ElasticLoadBalancing::LoadBalancer	✓ 是	✓ 是	✓ 是
AWS::ElasticLoadBalancingV2::Listener	✗ 否	✓ 是	✓ 是
AWS::ElasticLoadBalancingV2::ListenerRule	✗ 否	✓ 是	✓ 是
AWS::ElasticLoadBalancingV2::LoadBalancer	✓ 是	✓ 是	✓ 是
AWS::ElasticLoadBalancingV2::TargetGroup	✓ 是	✓ 是	✓ 是
AWS::ElasticLoadBalancingV2::TrustStore	✗ 否	✓ 是	✗ 否

亚马逊 OpenSearch 服务

资源	标签编辑器 标记	基于标签的 组	Amazon CloudForm ation 基于 堆栈的群组
AWS::Elasticsearch::Domain	✓ 是	✓ 是	✓ 是

AWS Elemental MediaLive

资源	标签编辑器 标记	基于标签的 组	Amazon CloudForm ation 基于 堆栈的群组
AWS::MediaLive::Channel	× 否	✓ 是	× 否
AWS::MediaLive::CloudWatchAlarmTemplate	× 否	✓ 是	× 否
AWS::MediaLive::CloudWatchAlarmTemplateGroup	× 否	✓ 是	× 否
AWS::MediaLive::EventBridgeRuleTemplate	× 否	✓ 是	× 否
AWS::MediaLive::EventBridgeRuleTemplateGroup	× 否	✓ 是	× 否
AWS::MediaLive::Input	× 否	✓ 是	× 否
AWS::MediaLive::InputDevice	× 否	✓ 是	× 否
AWS::MediaLive::InputSecurityGroup	× 否	✓ 是	× 否
AWS::MediaLive::Multiplex	× 否	✓ 是	× 否
AWS::MediaLive::Network	× 否	✓ 是	× 否
AWS::MediaLive::Reservation	× 否	✓ 是	× 否
AWS::MediaLive::SignalMap	× 否	✓ 是	× 否

AWS Elemental MediaConvert

资源	标签编辑器 标记	基于标签的 组	Amazon CloudForm ation 基于 堆栈的群组
AWS::MediaConvert::Job	× 否	✓ 是	× 否
AWS::MediaConvert::JobTemplate	× 否	✓ 是	× 否
AWS::MediaConvert::Preset	× 否	✓ 是	× 否
AWS::MediaConvert::Queue	× 否	✓ 是	× 否

AWS Elemental MediaPackage V2

资源	标签编辑器 标记	基于标签的 组	Amazon CloudForm ation 基于 堆栈的群组
AWS::MediaPackageV2::Channel	× 否	✓ 是	× 否
AWS::MediaPackageV2::ChannelGroup	× 否	✓ 是	× 否
AWS::MediaPackageV2::OriginEndpoint	× 否	✓ 是	× 否

AWS Elemental MediaStore

资源	标签编辑器 标记	基于标签的 组	Amazon CloudForm ation 基于 堆栈的群组
AWS::MediaStore::Container	× 否	✓ 是	× 否

MediaTailor

资源	标签编辑器 标记	基于标签的 组	Amazon CloudForm ation 基于 堆栈的群组
AWS::MediaTailor::Channel	× 否	✓ 是	× 否
AWS::MediaTailor::LiveSource	× 否	✓ 是	× 否
AWS::MediaTailor::PlaybackConfigurat ion	× 否	✓ 是	× 否
AWS::MediaTailor::SourceLocation	× 否	✓ 是	× 否
AWS::MediaTailor::VodSource	× 否	✓ 是	× 否

Amazon Entity Resolution 数据匹配服务

资源	标签编辑器 标记	基于标签的 组	Amazon CloudForm ation 基于 堆栈的群组
AWS::EntityResolution::IdMappingWorkflow	× 否	✓ 是	× 否
AWS::EntityResolution::IdNamespace	× 否	✓ 是	× 否
AWS::EntityResolution::MatchingWorkflow	× 否	✓ 是	× 否
AWS::EntityResolution::SchemaMapping	× 否	✓ 是	× 否

亚马逊 CloudWatch 活动

资源	标签编辑器 标记	基于标签的 组	Amazon CloudForm ation 基于 堆栈的群组
AWS::Events::EventBus	× 否	✓ 是	× 否
AWS::Events::Rule	✓ 是	✓ 是	✓ 是

Note

标签编辑器不支持自定义事件总线中的规则。

Amazon EventBridge Pipes

资源	标签编辑器 标记	基于标签的 组	Amazon CloudForm ation 基于 堆栈的群组
AWS::Pipes::Pipe	× 否	✓ 是	× 否

Amazon EventBridge 日程安排

资源	标签编辑器 标记	基于标签的 组	Amazon CloudForm ation 基于 堆栈的群组
AWS::Scheduler::ScheduleGroup	× 否	✓ 是	× 否

亚马逊 EventBridge 架构

资源	标签编辑器 标记	基于标签的 组	Amazon CloudForm ation 基于 堆栈的群组
AWS::EventSchemas::Discoverer	× 否	✓ 是	× 否
AWS::EventSchemas::Registry	× 否	✓ 是	× 否
AWS::EventSchemas::Schema	× 否	✓ 是	× 否

Amazon FSx

资源	标签编辑器 标记	基于标签的 组	Amazon CloudForm ation 基于 堆栈的群组
AWS::FSx::Backup	× 否	✓ 是	× 否
AWS::FSx::DataRepositoryTask	× 否	✓ 是	× 否
AWS::FSx::FileCache	× 否	✓ 是	× 否
AWS::FSx::FileSystem	✓ 是	✓ 是	× 否
AWS::FSx::Snapshot	× 否	✓ 是	× 否
AWS::FSx::StorageVirtualMachine	× 否	✓ 是	× 否
AWS::FSx::Volume	× 否	✓ 是	× 否

Amazon Fault Injection Service

资源	标签编辑器 标记	基于标签的 组	Amazon CloudForm ation 基于 堆栈的群组
AWS::FIS::Experiment	× 否	✓ 是	× 否
AWS::FIS::ExperimentTemplate	× 否	✓ 是	× 否

Amazon FinSpace 架构

资源	标签编辑器 标记	基于标签的 组	Amazon CloudForm ation 基于 堆栈的群组
AWS::FinSpace::Environment	× 否	✓ 是	× 否
AWS::FinSpace::KxCluster	× 否	✓ 是	× 否
AWS::FinSpace::KxDatabase	× 否	✓ 是	× 否
AWS::FinSpace::KxDataview	× 否	✓ 是	× 否
AWS::FinSpace::KxEnvironment	× 否	✓ 是	× 否
AWS::FinSpace::KxScalingGroup	× 否	✓ 是	× 否
AWS::FinSpace::KxUser	× 否	✓ 是	× 否
AWS::FinSpace::KxVolume	× 否	✓ 是	× 否

Amazon Firewall Manager

资源	标签编辑器 标记	基于标签的 组	Amazon CloudForm ation 基于 堆栈的群组
AWS::FMS::Applicationslist	× 否	✓ 是	× 否
AWS::FMS::Policy	× 否	✓ 是	× 否
AWS::FMS::ProtocolsList	× 否	✓ 是	× 否
AWS::FMS::ResourceSet	× 否	✓ 是	× 否

Amazon IoT Fleet Hub

资源	标签编辑器 标记	基于标签的 组	Amazon CloudForm ation 基于 堆栈的群组
AWS::IoT Fleet Hub::Application	× 否	✓ 是	× 否

Amazon Forecast

资源	标签编辑器 标记	基于标签的 组	Amazon CloudForm ation 基于 堆栈的群组
AWS::Forecast::Dataset	✓ 是	✓ 是	× 否
AWS::Forecast::DatasetGroup	✓ 是	✓ 是	× 否
AWS::Forecast::DatasetImportJob	✓ 是	✓ 是	× 否
AWS::Forecast::Explainability	× 否	✓ 是	× 否
AWS::Forecast::ExplainabilityExport	× 否	✓ 是	× 否
AWS::Forecast::Forecast	✓ 是	✓ 是	× 否
AWS::Forecast::ForecastEndpoint	× 否	✓ 是	× 否
AWS::Forecast::ForecastExportJob	✓ 是	✓ 是	× 否
AWS::Forecast::Predictor	✓ 是	✓ 是	× 否
AWS::Forecast::PredictorBacktestExportJob	✓ 是	✓ 是	× 否

Amazon Fraud Detector

资源	标签编辑器 标记	基于标签的 组	Amazon CloudForm ation 基于 堆栈的群组
AWS::FraudDetector::BatchImport	× 否	✓ 是	× 否
AWS::FraudDetector::BatchPrediction	× 否	✓ 是	× 否
AWS::FraudDetector::Detector	✓ 是	✓ 是	× 否
AWS::FraudDetector::DetectorVersion	× 否	✓ 是	× 否
AWS::FraudDetector::EntityType	✓ 是	✓ 是	× 否
AWS::FraudDetector::EventType	✓ 是	✓ 是	× 否
AWS::FraudDetector::ExternalModel	✓ 是	✓ 是	× 否
AWS::FraudDetector::Label	✓ 是	✓ 是	× 否
AWS::FraudDetector::List	× 否	✓ 是	× 否
AWS::FraudDetector::Model	✓ 是	✓ 是	× 否
AWS::FraudDetector::ModelVersion	× 否	✓ 是	× 否
AWS::FraudDetector::Outcome	✓ 是	✓ 是	× 否
AWS::FraudDetector::Rule	× 否	✓ 是	× 否
AWS::FraudDetector::Variable	✓ 是	✓ 是	× 否

FreeRTOS

资源	标签编辑器 标记	基于标签的 组	Amazon CloudForm ation 基于 堆栈的群组
AWS::FreeRTOS::Subscription	× 否	✓ 是	× 否

亚马逊 GameLift 服务器

资源	标签编辑器 标记	基于标签的 组	Amazon CloudForm ation 基于 堆栈的群组
AWS::GameLift::Alias	× 否	✓ 是	× 否
AWS::GameLift::Fleet	× 否	✓ 是	× 否
AWS::GameLift::GameServerGroup	× 否	✓ 是	× 否
AWS::GameLift::GameSessionQueue	× 否	✓ 是	× 否
AWS::GameLift::Location	× 否	✓ 是	× 否
AWS::GameLift::MatchmakingConfigurat ion	× 否	✓ 是	× 否
AWS::GameLift::MatchmakingRuleSet	× 否	✓ 是	× 否
AWS::GameLift::Script	× 否	✓ 是	× 否

Amazon Global Accelerator

资源	标签编辑器 标记	基于标签的 组	Amazon CloudForm ation 基于 堆栈的群组
AWS::GlobalAccelerator::Accelerator	× 否	✓ 是	× 否

Amazon Glue

资源	标签编辑器 标记	基于标签的 组	Amazon CloudForm ation 基于 堆栈的群组
AWS::Glue::Blueprint	× 否	✓ 是	× 否
AWS::Glue::Completion	× 否	✓ 是	× 否
AWS::Glue::Connection	× 否	✓ 是	× 否
AWS::Glue::Crawler	✓ 是	✓ 是	× 否
AWS::Glue::CustomEntityType	× 否	✓ 是	× 否
AWS::Glue::Database	× 否	✓ 是	✓ 是
AWS::Glue::DataQualityRuleset	× 否	✓ 是	× 否
AWS::Glue::DevEndpoint	× 否	✓ 是	× 否
AWS::Glue::Job	✓ 是	✓ 是	× 否
AWS::Glue::MLTransform	× 否	✓ 是	× 否
AWS::Glue::Registry	× 否	✓ 是	× 否

资源	标签编辑器 标记	基于标签的 组	Amazon CloudForm ation 基于 堆栈的群组
AWS::Glue::Session	× 否	✓ 是	× 否
AWS::Glue::Trigger	✓ 是	✓ 是	× 否
AWS::Glue::UsageProfile	× 否	✓ 是	× 否
AWS::Glue::Workflow	× 否	✓ 是	× 否

Amazon Glue DataBrew

资源	标签编辑器 标记	基于标签的 组	Amazon CloudForm ation 基于 堆栈的群组
AWS::DataBrew::Dataset	✓ 是	✓ 是	✓ 是
AWS::DataBrew::Job	✓ 是	✓ 是	✓ 是
AWS::DataBrew::Project	✓ 是	✓ 是	✓ 是
AWS::DataBrew::Recipe	✓ 是	✓ 是	✓ 是
AWS::DataBrew::Ruleset	× 否	✓ 是	× 否
AWS::DataBrew::Schedule	✓ 是	✓ 是	✓ 是

Amazon Ground Station

资源	标签编辑器 标记	基于标签的 组	Amazon CloudForm ation 基于 堆栈的群组
AWS::GroundStation::Config	× 否	✓ 是	× 否
AWS::GroundStation::Contact	× 否	✓ 是	× 否
AWS::GroundStation::DataflowEndpoint Group	× 否	✓ 是	× 否
AWS::GroundStation::MissionProfile	× 否	✓ 是	× 否

Amazon GuardDuty

资源	标签编辑器 标记	基于标签的 组	Amazon CloudForm ation 基于 堆栈的群组
AWS::GuardDuty::Detector	× 否	✓ 是	✓ 是
AWS::GuardDuty::Filter	× 否	✓ 是	× 否
AWS::GuardDuty::IPSet	× 否	✓ 是	× 否
AWS::GuardDuty::MalwareProtectionPla n	× 否	✓ 是	× 否
AWS::GuardDuty::ThreatIntelSet	× 否	✓ 是	× 否

Amazon HealthImaging

资源	标签编辑器 标记	基于标签的 组	Amazon CloudForm ation 基于 堆栈的群组
AWS::HealthImaging::Datastore	× 否	✓ 是	× 否
AWS::HealthImaging::ImageSet	× 否	✓ 是	× 否

Amazon HealthLake

资源	标签编辑器 标记	基于标签的 组	Amazon CloudForm ation 基于 堆栈的群组
AWS::HealthLake::FHIRDatastore	× 否	✓ 是	× 否

Amazon HealthOmics

资源	标签编辑器 标记	基于标签的 组	Amazon CloudForm ation 基于 堆栈的群组
AWS::Omics::AnnotationStore	× 否	✓ 是	× 否
AWS::Omics::AnnotationStoreVersion	× 否	✓ 是	× 否
AWS::Omics::ReadSet	× 否	✓ 是	× 否
AWS::Omics::Reference	× 否	✓ 是	× 否

资源	标签编辑器 标记	基于标签的 组	Amazon CloudForm ation 基于 堆栈的群组
AWS::OmicS::ReferenceStore	× 否	✓ 是	× 否
AWS::OmicS::Run	× 否	✓ 是	× 否
AWS::OmicS::RunGroup	× 否	✓ 是	× 否
AWS::OmicS::SequenceStore	× 否	✓ 是	× 否
AWS::OmicS::VariantStore	× 否	✓ 是	× 否
AWS::OmicS::Workflow	× 否	✓ 是	× 否

Amazon Interactive Video Service

资源	标签编辑器 标记	基于标签的 组	Amazon CloudForm ation 基于 堆栈的群组
AWS::IVS::Channel	× 否	✓ 是	× 否
AWS::IVS::Composition	× 否	✓ 是	× 否
AWS::IVS::EncoderConfiguration	× 否	✓ 是	× 否
AWS::IVS::IngestConfiguration	× 否	✓ 是	× 否
AWS::IVS::PlaybackKeyPair	× 否	✓ 是	× 否
AWS::IVS::PlaybackRestrictionPolicy	× 否	✓ 是	× 否
AWS::IVS::PublicKey	× 否	✓ 是	× 否
AWS::IVS::RecordingConfiguration	× 否	✓ 是	× 否

资源	标签编辑器 标记	基于标签的 组	Amazon CloudForm ation 基于 堆栈的群组
AWS::IVS::Stage	× 否	✓ 是	× 否
AWS::IVS::StorageConfiguration	× 否	✓ 是	× 否
AWS::IVS::StreamKey	× 否	✓ 是	× 否

IAM

资源	标签编辑器 标记	基于标签的 组	Amazon CloudForm ation 基于 堆栈的群组
AWS::SSO::Application	× 否	✓ 是	× 否
AWS::SSO::Instance	× 否	✓ 是	× 否
AWS::SSO::PermissionSet	× 否	✓ 是	× 否
AWS::SSO::TrustedTokenIssuer	× 否	✓ 是	× 否

Amazon Identity and Access Management

资源	标签编辑器 标记	基于标签的 组	Amazon CloudForm ation 基于 堆栈的群组
AWS::IAM::InstanceProfile	✓ 是 ¹	✓ 是 ²	× 否
AWS::IAM::ManagedPolicy	✓ 是 ¹	✓ 是 ²	× 否

资源	标签编辑器 标记	基于标签的 组	Amazon CloudForm ation 基于 堆栈的群组
AWS::IAM::OpenIDConnectProvider	✓ 是 ¹	✓ 是 ²	× 否
AWS::IAM::Role	× 否	× 否	✓ 是 ²
AWS::IAM::SAMLProvider	✓ 是 ¹	✓ 是 ²	× 否
AWS::IAM::ServerCertificate	✓ 是 ¹	✓ 是 ²	× 否
AWS::IAM::VirtualMFADevice	✓ 是 ¹	✓ 是 ²	× 否

¹ 这是在美国东部（弗吉尼亚北部）区域托管的全球服务的资源。要使用标签编辑器为该资源类型创建或修改标签，您必须在标签编辑器控制台中查找要标记的资源下方的选择区域列表中包含 us-east-1。

² 这是在美国东部（弗吉尼亚北部）区域托管的全球服务的资源。由于 Resource Groups 是针对每个区域单独维护的 Amazon Web Services 区域，因此必须 Amazon Web Services Management Console 将资源组切换到包含要包含在组中的资源的。要创建包含全球资源的资源组，必须使用右上角的区域选择器 Amazon Web Services Management Console 将您的资源组配置为美国东部（弗吉尼亚北部）us-east-1。 Amazon Web Services Management Console

EC2 Image Builder

资源	标签编辑器 标记	基于标签的 组	Amazon CloudForm ation 基于 堆栈的群组
AWS::ImageBuilder::Component	× 否	✓ 是	× 否
AWS::ImageBuilder::ContainerRecipe	× 否	✓ 是	× 否

资源	标签编辑器 标记	基于标签的 组	Amazon CloudForm ation 基于 堆栈的群组
AWS::ImageBuilder::DistributionConfiguration	× 否	✓ 是	× 否
AWS::ImageBuilder::Image	× 否	✓ 是	× 否
AWS::ImageBuilder::ImagePipeline	× 否	✓ 是	× 否
AWS::ImageBuilder::ImageRecipe	× 否	✓ 是	× 否
AWS::ImageBuilder::InfrastructureConfiguration	× 否	✓ 是	× 否
AWS::ImageBuilder::LifecyclePolicy	× 否	✓ 是	× 否
AWS::ImageBuilder::Workflow	× 否	✓ 是	× 否

Amazon Inspector

资源	标签编辑器 标记	基于标签的 组	Amazon CloudForm ation 基于 堆栈的群组
AWS::Inspector::AssessmentTemplate	× 否	✓ 是	✓ 是
AWS::InspectorV2::CisScanConfiguration	× 否	✓ 是	× 否

Internet 监视器

资源	标签编辑器 标记	基于标签的 组	Amazon CloudForm ation 基于 堆栈的群组
AWS::InternetMonitor::Monitor	× 否	✓ 是	× 否

Amazon IoT

资源	标签编辑器 标记	基于标签的 组	Amazon CloudForm ation 基于 堆栈的群组
AWS::IoT::Authorizer	× 否	✓ 是	× 否
AWS::IoT::BillingGroup	× 否	✓ 是	× 否
AWS::IoT::CACertificate	× 否	✓ 是	× 否
AWS::IoT::CertificateProvider	× 否	✓ 是	× 否
AWS::IoT::Command	× 否	✓ 是	× 否
AWS::IoT::CustomMetric	× 否	✓ 是	× 否
AWS::IoT::Dimension	× 否	✓ 是	× 否
AWS::IoT::FleetMetric	× 否	✓ 是	× 否
AWS::IoT::Job	× 否	✓ 是	× 否
AWS::IoT::JobTemplate	× 否	✓ 是	× 否
AWS::IoT::MitigationAction	× 否	✓ 是	× 否

资源	标签编辑器 标记	基于标签的 组	Amazon CloudForm ation 基于 堆栈的群组
AWS::IoT::OTAUpdate	× 否	✓ 是	× 否
AWS::IoT::Policy	× 否	✓ 是	× 否
AWS::IoT::ProvisioningTemplate	× 否	✓ 是	× 否
AWS::IoT::RoleAlias	× 否	✓ 是	× 否
AWS::IoT::ScheduledAudit	× 否	✓ 是	× 否
AWS::IoT::SecurityProfile	× 否	✓ 是	× 否
AWS::IoT::SoftwarePackage	× 否	✓ 是	× 否
AWS::IoT::Stream	× 否	✓ 是	× 否
AWS::IoT::ThingGroup	× 否	✓ 是	× 否
AWS::IoT::ThingType	× 否	✓ 是	× 否
AWS::IoT::TopicRule	× 否	✓ 是	✓ 是
AWS::IoT::Tunnel	× 否	✓ 是	× 否

Amazon IoT Analytics

资源	标签编辑器 标记	基于标签的 组	Amazon CloudForm ation 基于 堆栈的群组
AWS::IoTAnalytics::Channel	× 否	✓ 是	× 否
AWS::IoTAnalytics::Dataset	✓ 是	✓ 是	× 否

资源	标签编辑器 标记	基于标签的 组	Amazon CloudForm ation 基于 堆栈的群组
AWS::IoTAnalytics::Datastore	× 否	✓ 是	× 否
AWS::IoTAnalytics::Pipeline	× 否	✓ 是	× 否

Amazon IoT Core Device Advisor

资源	标签编辑器 标记	基于标签的 组	Amazon CloudForm ation 基于 堆栈的群组
AWS::IoTCoreDeviceAdvisor::SuiteDefinition	× 否	✓ 是	× 否
AWS::IoTCoreDeviceAdvisor::SuiteRun	× 否	✓ 是	× 否

Amazon IoT Events

资源	标签编辑器 标记	基于标签的 组	Amazon CloudForm ation 基于 堆栈的群组
AWS::IoTEvents::AlarmModel	× 否	✓ 是	× 否
AWS::IoTEvents::DetectorModel	✓ 是	✓ 是	✓ 是
AWS::IoTEvents::Input	✓ 是	✓ 是	✓ 是

Amazon IoT FleetWise

资源	标签编辑器 标记	基于标签的 组	Amazon CloudForm ation 基于 堆栈的群组
AWS::IoT FleetWise::Campaign	× 否	✓ 是	✓ 是
AWS::IoT FleetWise::DecoderManifest	× 否	✓ 是	✓ 是
AWS::IoT FleetWise::Fleet	× 否	✓ 是	✓ 是
AWS::IoT FleetWise::ModelManifest	× 否	✓ 是	✓ 是
AWS::IoT FleetWise::SignalCatalog	× 否	✓ 是	✓ 是
AWS::IoT FleetWise::Vehicle	× 否	✓ 是	✓ 是

Amazon IoT Greengrass

资源	标签编辑器 标记	基于标签的 组	Amazon CloudForm ation 基于 堆栈的群组
AWS::Greengrass::ConnectorDefinition	✓ 是	✓ 是	× 否
AWS::Greengrass::CoreDefinition	✓ 是	✓ 是	× 否
AWS::Greengrass::DeviceDefinition	✓ 是	✓ 是	× 否
AWS::Greengrass::FunctionDefinition	✓ 是	✓ 是	× 否
AWS::Greengrass::Group	✓ 是	✓ 是	× 否
AWS::Greengrass::LoggerDefinition	✓ 是	✓ 是	× 否

资源	标签编辑器 标记	基于标签的 组	Amazon CloudForm ation 基于 堆栈的群组
AWS::Greengrass::ResourceDefinition	✓ 是	✓ 是	× 否
AWS::Greengrass::SubscriptionDefinition	✓ 是	✓ 是	× 否

Amazon IoT Greengrass Version 2

资源	标签编辑器 标记	基于标签的 组	Amazon CloudForm ation 基于 堆栈的群组
AWS::GreengrassV2::ComponentVersion	× 否	✓ 是	× 否
AWS::GreengrassV2::CoreDevice	× 否	✓ 是	× 否

Amazon IoT SiteWise 控制台

资源	标签编辑器 标记	基于标签的 组	Amazon CloudForm ation 基于 堆栈的群组
AWS::IoTSiteWise::AccessPolicy	× 否	✓ 是	× 否
AWS::IoTSiteWise::Asset	× 否	✓ 是	× 否
AWS::IoTSiteWise::AssetModel	× 否	✓ 是	× 否
AWS::IoTSiteWise::Dashboard	× 否	✓ 是	× 否

资源	标签编辑器 标记	基于标签的 组	Amazon CloudForm ation 基于 堆栈的群组
AWS::IoTSiteWise::Gateway	× 否	✓ 是	× 否
AWS::IoTSiteWise::Portal	× 否	✓ 是	× 否
AWS::IoTSiteWise::Project	× 否	✓ 是	× 否
AWS::IoTSiteWise::TimeSeries	× 否	✓ 是	× 否

Amazon IoT Wireless

资源	标签编辑器 标记	基于标签的 组	Amazon CloudForm ation 基于 堆栈的群组
AWS::IoTWireless::Destination	× 否	✓ 是	× 否
AWS::IoTWireless::DeviceProfile	× 否	✓ 是	× 否
AWS::IoTWireless::FwotaTask	× 否	✓ 是	× 否
AWS::IoTWireless::MulticastGroup	× 否	✓ 是	× 否
AWS::IoTWireless::NetworkAnalyzerCon figuration	× 否	✓ 是	× 否
AWS::IoTWireless::ServiceProfile	× 否	✓ 是	× 否
AWS::IoTWireless::TaskDefinition	× 否	✓ 是	× 否
AWS::IoTWireless::WirelessDevice	× 否	✓ 是	× 否
AWS::IoTWireless::WirelessGateway	× 否	✓ 是	× 否

Amazon Kendra

资源	标签编辑器 标记	基于标签的 组	Amazon CloudForm ation 基于 堆栈的群组
AWS::Kendra::DataSource	× 否	✓ 是	× 否
AWS::Kendra::Index	× 否	✓ 是	× 否
AWS::Kendra::QuerySuggestionsBlockList	× 否	✓ 是	× 否
AWS::Kendra::Thesaurus	× 否	✓ 是	× 否

Amazon Kendra Intelligent Ranking

资源	标签编辑器 标记	基于标签的 组	Amazon CloudForm ation 基于 堆栈的群组
AWS::KendraRanking::ExecutionPlan	× 否	✓ 是	× 否

Amazon Key Management Service

资源	标签编辑器 标记	基于标签的 组	Amazon CloudForm ation 基于 堆栈的群组
AWS::KMS::Alias	× 否	× 否	✓ 是
AWS::KMS::Key	✓ 是	✓ 是	✓ 是

Amazon Keyspaces (Apache Cassandra 兼容)

资源	标签编辑器 标记	基于标签的 组	Amazon CloudForm ation 基于 堆栈的群组
AWS::Cassandra::Keyspace	× 否	✓ 是	✓ 是
AWS::Cassandra::Table	× 否	✓ 是	× 否

Amazon Kinesis

资源	标签编辑器 标记	基于标签的 组	Amazon CloudForm ation 基于 堆栈的群组
AWS::Kinesis::Stream	✓ 是	✓ 是	✓ 是

适用于 Apache Flink 的亚马逊托管服务

资源	标签编辑器 标记	基于标签的 组	Amazon CloudForm ation 基于 堆栈的群组
AWS::KinesisAnalytics::Application	✓ 是	✓ 是	✓ 是
AWS::KinesisAnalyticsV2::Application	× 否	× 否	✓ 是

Amazon Data Firehose

资源	标签编辑器 标记	基于标签的 组	Amazon CloudForm ation 基于 堆栈的群组
AWS::KinesisFirehose::DeliveryStream	× 否	✓ 是	✓ 是

Amazon Kinesis Video Streams

资源	标签编辑器 标记	基于标签的 组	Amazon CloudForm ation 基于 堆栈的群组
AWS::KinesisVideo::SignalingChannel	× 否	✓ 是	× 否
AWS::KinesisVideo::Stream	× 否	✓ 是	× 否

Amazon Lambda

资源	标签编辑器 标记	基于标签的 组	Amazon CloudForm ation 基于 堆栈的群组
AWS::Lambda::Alias	× 否	× 否	✓ 是
AWS::Lambda::CodeSigningConfig	× 否	✓ 是	× 否
AWS::Lambda::EventSourceMapping	× 否	✓ 是	✓ 是
AWS::Lambda::Function	✓ 是	✓ 是	✓ 是

资源	标签编辑器 标记	基于标签的 组	Amazon CloudForm ation 基于 堆栈的群组
AWS::Lambda::LayerVersion	× 否	× 否	✓ 是
AWS::Lambda::Version	× 否	× 否	✓ 是

Amazon Launch Wizard

资源	标签编辑器 标记	基于标签的 组	Amazon CloudForm ation 基于 堆栈的群组
AWS::LaunchWizard::Deployment	× 否	✓ 是	× 否

Amazon Lex

资源	标签编辑器 标记	基于标签的 组	Amazon CloudForm ation 基于 堆栈的群组
AWS::Lex::BotAlias	× 否	✓ 是	× 否
AWS::LexV2::TestSet	× 否	✓ 是	× 否

Amazon License Manager

资源	标签编辑器 标记	基于标签的 组	Amazon CloudForm ation 基于 堆栈的群组
AWS::LicenseManager::LicenseConfigur ation	× 否	✓ 是	× 否

Amazon Lightsail

资源	标签编辑器 标记	基于标签的 组	Amazon CloudForm ation 基于 堆栈的群组
AWS::Lightsail::Bucket	× 否	✓ 是	× 否
AWS::Lightsail::Certificate	× 否	✓ 是	× 否
AWS::Lightsail::Container	× 否	✓ 是	× 否
AWS::Lightsail::Database	× 否	✓ 是	× 否
AWS::Lightsail::Disk	× 否	✓ 是	× 否
AWS::Lightsail::DiskSnapshot	× 否	✓ 是	× 否
AWS::Lightsail::Distribution	× 否	✓ 是	× 否
AWS::Lightsail::Domain	× 否	✓ 是	× 否
AWS::Lightsail::Instance	× 否	✓ 是	× 否
AWS::Lightsail::InstanceSnapshot	× 否	✓ 是	× 否
AWS::Lightsail::KeyPair	× 否	✓ 是	× 否

资源	标签编辑器 标记	基于标签的 组	Amazon CloudForm ation 基于 堆栈的群组
AWS::Lightsail::LoadBalancer	× 否	✓ 是	× 否
AWS::Lightsail::RelationalDatabaseSnapshot	× 否	✓ 是	× 否
AWS::Lightsail::StaticIp	× 否	✓ 是	× 否

Amazon Location Service

资源	标签编辑器 标记	基于标签的 组	Amazon CloudForm ation 基于 堆栈的群组
AWS::Location::PlaceIndex	× 否	✓ 是	× 否

Lookout for Equipment

资源	标签编辑器 标记	基于标签的 组	Amazon CloudForm ation 基于 堆栈的群组
AWS::LookoutEquipment::Dataset	× 否	✓ 是	× 否
AWS::LookoutEquipment::InferenceScheduler	× 否	✓ 是	× 否
AWS::LookoutEquipment::LabelGroup	× 否	✓ 是	× 否

资源	标签编辑器 标记	基于标签的 组	Amazon CloudForm ation 基于 堆栈的群组
AWS::LookoutEquipment::Model	× 否	✓ 是	× 否

Amazon Lookout for Metrics

资源	标签编辑器 标记	基于标签的 组	Amazon CloudForm ation 基于 堆栈的群组
AWS::LookoutMetrics::Alert	× 否	✓ 是	× 否
AWS::LookoutMetrics::AnomalyDetector	× 否	✓ 是	× 否
AWS::LookoutMetrics::MetricSet	× 否	✓ 是	× 否

Lookout for Vision

资源	标签编辑器 标记	基于标签的 组	Amazon CloudForm ation 基于 堆栈的群组
AWS::LookoutVision::Model	× 否	✓ 是	× 否

Amazon MQ

资源	标签编辑器 标记	基于标签的 组	Amazon CloudForm ation 基于 堆栈的群组
AWS::AmazonMQ::Broker	✓ 是	✓ 是	× 否
AWS::AmazonMQ::Configuration	✓ 是	✓ 是	× 否

Amazon Machine Learning

资源	标签编辑器 标记	基于标签的 组	Amazon CloudForm ation 基于 堆栈的群组
AWS::MachineLearning::BatchPrediction	× 否	✓ 是	× 否
AWS::MachineLearning::DataSource	× 否	✓ 是	× 否
AWS::MachineLearning::Evaluation	× 否	✓ 是	× 否
AWS::MachineLearning::MLModel	× 否	✓ 是	× 否

Amazon Macie

资源	标签编辑器 标记	基于标签的 组	Amazon CloudForm ation 基于 堆栈的群组
AWS::Macie::ClassificationJob	✓ 是	✓ 是	× 否

资源	标签编辑器 标记	基于标签的 组	Amazon CloudForm ation 基于 堆栈的群组
AWS::Macie::CustomDataIdentifier	✓ 是	✓ 是	✓ 是
AWS::Macie::FindingsFilter	✓ 是	✓ 是	✓ 是
AWS::Macie::Member	✓ 是	✓ 是	× 否

Amazon Mainframe Modernization

资源	标签编辑器 标记	基于标签的 组	Amazon CloudForm ation 基于 堆栈的群组
AWS::M2::Application	× 否	✓ 是	× 否
AWS::M2::Environment	× 否	✓ 是	× 否

Amazon Mainframe Modernization 应用程序测试

资源	标签编辑器 标记	基于标签的 组	Amazon CloudForm ation 基于 堆栈的群组
AWS::AppTest::TestCase	× 否	✓ 是	× 否
AWS::AppTest::TestConfiguration	× 否	✓ 是	× 否
AWS::AppTest::TestRun	× 否	✓ 是	× 否
AWS::AppTest::TestSuite	× 否	✓ 是	× 否

Amazon Managed Blockchain

资源	标签编辑器 标记	基于标签的 组	Amazon CloudForm ation 基于 堆栈的群组
AWS::ManagedBlockchain::Accessor	× 否	✓ 是	× 否
AWS::ManagedBlockchain::Member	× 否	✓ 是	× 否
AWS::ManagedBlockchain::Node	× 否	✓ 是	× 否
AWS::ManagedBlockchain::Proposal	× 否	✓ 是	× 否

Amazon Managed Grafana

资源	标签编辑器 标记	基于标签的 组	Amazon CloudForm ation 基于 堆栈的群组
AWS::Grafana::Workspace	× 否	✓ 是	× 否

Amazon Managed Service for Prometheus

资源	标签编辑器 标记	基于标签的 组	Amazon CloudForm ation 基于 堆栈的群组
AWS::APS::RuleGroupsNamespace	× 否	✓ 是	× 否
AWS::APS::Scraper	× 否	✓ 是	× 否

资源	标签编辑器 标记	基于标签的 组	Amazon CloudForm ation 基于 堆栈的群组
AWS::APS::Workspace	× 否	✓ 是	× 否

Amazon Managed Streaming for Apache Kafka

资源	标签编辑器 标记	基于标签的 组	Amazon CloudForm ation 基于 堆栈的群组
AWS::MSK::Replicator	× 否	✓ 是	× 否
AWS::MSK::VpcConnection	× 否	✓ 是	× 否
AWS::Kafka::Cluster	✓ 是	✓ 是	× 否

Amazon Managed Streaming for Apache Kafka Connect

资源	标签编辑器 标记	基于标签的 组	Amazon CloudForm ation 基于 堆栈的群组
AWS::KafkaConnect::Connector	× 否	✓ 是	× 否
AWS::KafkaConnect::CustomPlugin	× 否	✓ 是	× 否
AWS::KafkaConnect::WorkerConfigurati on	× 否	✓ 是	× 否

Amazon Managed Workflows for Apache Airflow

资源	标签编辑器 标记	基于标签的 组	Amazon CloudForm ation 基于 堆栈的群组
AWS::MWAA::Environment	× 否	✓ 是	× 否

Amazon Marketplace Catalog API

资源	标签编辑器 标记	基于标签的 组	Amazon CloudForm ation 基于 堆栈的群组
AWS::MarketplaceCatalog::Entity	× 否	✓ 是	× 否

AWS Elemental MediaConnect

资源	标签编辑器 标记	基于标签的 组	Amazon CloudForm ation 基于 堆栈的群组
AWS::MediaConnect::Flow	× 否	✓ 是	× 否
AWS::MediaConnect::FlowEntitlement	× 否	✓ 是	× 否
AWS::MediaConnect::FlowOutput	× 否	✓ 是	× 否
AWS::MediaConnect::FlowSource	× 否	✓ 是	× 否

AWS Elemental MediaPackage

资源	标签编辑器 标记	基于标签的 组	Amazon CloudForm ation 基于 堆栈的群组
AWS::MediaPackage::Asset	× 否	✓ 是	× 否
AWS::MediaPackage::Channel	× 否	✓ 是	× 否
AWS::MediaPackage::OriginEndpoint	× 否	✓ 是	× 否
AWS::MediaPackage::PackagingConfiguration	× 否	✓ 是	× 否
AWS::MediaPackage::PackagingGroup	× 否	✓ 是	× 否

Amazon MemoryDB

资源	标签编辑器 标记	基于标签的 组	Amazon CloudForm ation 基于 堆栈的群组
AWS::MemoryDB::ACL	× 否	✓ 是	× 否
AWS::MemoryDB::Cluster	× 否	✓ 是	× 否
AWS::MemoryDB::ParameterGroup	× 否	✓ 是	× 否
AWS::MemoryDB::Snapshot	× 否	✓ 是	× 否
AWS::MemoryDB::SubnetGroup	× 否	✓ 是	× 否
AWS::MemoryDB::User	× 否	✓ 是	× 否

Amazon Migration Hub Orchestrator

资源	标签编辑器 标记	基于标签的 组	Amazon CloudForm ation 基于 堆栈的群组
AWS::MigrationHubOrchestrator::Templ ate	× 否	✓ 是	× 否
AWS::MigrationHubOrchestrator::Workf low	× 否	✓ 是	× 否

Amazon Migration Hub Refactor Spaces

资源	标签编辑器 标记	基于标签的 组	Amazon CloudForm ation 基于 堆栈的群组
AWS::RefactorSpaces::Application	× 否	✓ 是	× 否
AWS::RefactorSpaces::Environment	× 否	✓ 是	× 否
AWS::RefactorSpaces::Route	× 否	✓ 是	× 否
AWS::RefactorSpaces::Service	× 否	✓ 是	× 否

Amazon Neptune

资源	标签编辑器 标记	基于标签的 组	Amazon CloudForm ation 基于 堆栈的群组
AWS::NeptuneGraph::Graph	× 否	✓ 是	× 否
AWS::NeptuneGraph::GraphSnapshot	× 否	✓ 是	× 否

Amazon Network Firewall

资源	标签编辑器 标记	基于标签的 组	Amazon CloudForm ation 基于 堆栈的群组
AWS::NetworkFirewall::Firewall	× 否	✓ 是	× 否
AWS::NetworkFirewall::FirewallPolicy	× 否	✓ 是	× 否

网络综合监测仪

资源	标签编辑器 标记	基于标签的 组	Amazon CloudForm ation 基于 堆栈的群组
AWS::NetworkMonitor::Probe	× 否	✓ 是	× 否

Amazon Network Manager

资源	标签编辑器 标记	基于标签的 组	Amazon CloudForm ation 基于 堆栈的群组
AWS::NetworkManager::ConnectPeer	× 否	✓ 是	× 否
AWS::NetworkManager::CoreNetwork	× 否	✓ 是	× 否
AWS::NetworkManager::Device	× 否	✓ 是	× 否
AWS::NetworkManager::GlobalNetwork	× 否	✓ 是	× 否
AWS::NetworkManager::Link	× 否	✓ 是	× 否
AWS::NetworkManager::Site	× 否	✓ 是	× 否
AWS::NetworkManager::VpcAttachment	× 否	✓ 是	× 否

Amazon One

资源	标签编辑器 标记	基于标签的 组	Amazon CloudForm ation 基于 堆栈的群组
AWS::One::DeviceConfigurationTemplate	× 否	✓ 是	× 否
AWS::One::DeviceInstance	× 否	✓ 是	× 否
AWS::One::Site	× 否	✓ 是	× 否

亚马逊 OpenSearch 服务 OpenSearch

资源	标签编辑器 标记	基于标签的 组	Amazon CloudForm ation 基于 堆栈的群组
AWS::OpenSearchService::Domain	✓ 是	✓ 是	✓ 是

OpenSearch 无服务器

资源	标签编辑器 标记	基于标签的 组	Amazon CloudForm ation 基于 堆栈的群组
AWS::OpenSearchServerless::Collection	× 否	✓ 是	× 否

Amazon OpsWorks

资源	标签编辑器 标记	基于标签的 组	Amazon CloudForm ation 基于 堆栈的群组
AWS::OpsWorks::Instance	× 否	✓ 是	✓ 是
AWS::OpsWorks::Layer	× 否	✓ 是	✓ 是
AWS::OpsWorks::Stack	× 否	✓ 是	✓ 是

Amazon Organizations

资源	标签编辑器 标记	基于标签的 组	Amazon CloudForm ation 基于 堆栈的群组
AWS::Organizations::Account	✓ 是	✓ 是	× 否
AWS::Organizations::OrganizationalUnit	× 否	✓ 是	× 否
AWS::Organizations::Policy	× 否	✓ 是	× 否
AWS::Organizations::ResourcePolicy	× 否	✓ 是	× 否
AWS::Organizations::Root	✓ 是	✓ 是	× 否

Amazon Outposts

资源	标签编辑器 标记	基于标签的 组	Amazon CloudForm ation 基于 堆栈的群组
AWS::Outposts::Outpost	× 否	✓ 是	× 否
AWS::Outposts::Site	× 否	✓ 是	× 否

Amazon Panorama

资源	标签编辑器 标记	基于标签的 组	Amazon CloudForm ation 基于 堆栈的群组
AWS::Panorama::ApplicationInstance	× 否	✓ 是	× 否
AWS::Panorama::Device	× 否	✓ 是	× 否

Amazon Parallel Computing Service

资源	标签编辑器 标记	基于标签的 组	Amazon CloudForm ation 基于 堆栈的群组
AWS::PCS::Cluster	× 否	✓ 是	× 否

Amazon Payment Cryptography

资源	标签编辑器 标记	基于标签的 组	Amazon CloudForm ation 基于 堆栈的群组
AWS::PaymentCryptography::Key	× 否	✓ 是	× 否

Amazon Payments

资源	标签编辑器 标记	基于标签的 组	Amazon CloudForm ation 基于 堆栈的群组
AWS::Payments::PaymentInstrument	× 否	✓ 是	× 否

Amazon Personalize

资源	标签编辑器 标记	基于标签的 组	Amazon CloudForm ation 基于 堆栈的群组
AWS::Personalize::BatchInferenceJob	× 否	✓ 是	× 否
AWS::Personalize::Campaign	× 否	✓ 是	× 否
AWS::Personalize::DatasetExportJob	× 否	✓ 是	× 否
AWS::Personalize::DatasetGroup	× 否	✓ 是	× 否
AWS::Personalize::DatasetImportJob	× 否	✓ 是	× 否
AWS::Personalize::EventTracker	× 否	✓ 是	× 否
AWS::Personalize::Filter	× 否	✓ 是	× 否
AWS::Personalize::Recommender	× 否	✓ 是	× 否

Amazon Pinpoint

资源	标签编辑器 标记	基于标签的 组	Amazon CloudForm ation 基于 堆栈的群组
AWS::Pinpoint::App	× 否	✓ 是	✓ 是
AWS::Pinpoint::EmailTemplate	× 否	✓ 是	✓ 是
AWS::Pinpoint::PushTemplate	× 否	✓ 是	✓ 是
AWS::Pinpoint::SmsTemplate	× 否	✓ 是	✓ 是
AWS::Pinpoint::VoiceTemplate	× 否	✓ 是	× 否

Amazon Pinpoint SMS 和 Voice API

资源	标签编辑器 标记	基于标签的 组	Amazon CloudForm ation 基于 堆栈的群组
AWS::PinpointSMSVoiceV2::Configurati onSet	× 否	✓ 是	× 否
AWS::PinpointSMSVoiceV2::OptOutList	× 否	✓ 是	× 否
AWS::PinpointSMSVoiceV2::PhoneNumber	× 否	✓ 是	× 否
AWS::PinpointSMSVoiceV2::Pool	× 否	✓ 是	× 否

Amazon 专用 5G

资源	标签编辑器 标记	基于标签的 组	Amazon CloudForm ation 基于 堆栈的群组
AWS::PrivateNetworks::DeviceIdentifier	× 否	✓ 是	× 否
AWS::PrivateNetworks::Network	× 否	✓ 是	× 否
AWS::PrivateNetworks::NetworkResource	× 否	✓ 是	× 否
AWS::PrivateNetworks::NetworkSite	× 否	✓ 是	× 否
AWS::PrivateNetworks::Order	× 否	✓ 是	× 否

Amazon Private CA 活动目录连接器

资源	标签编辑器 标记	基于标签的 组	Amazon CloudForm ation 基于 堆栈的群组
AWS::PCAConnectorsAD::Connector	× 否	✓ 是	× 否

适用于 SC 的 Amazon Private CA 连接器

资源	标签编辑器 标记	基于标签的 组	Amazon CloudForm ation 基于 堆栈的群组
AWS::PCAConnectorScep::Connector	× 否	✓ 是	× 否

Amazon Proton

资源	标签编辑器 标记	基于标签的 组	Amazon CloudForm ation 基于 堆栈的群组
AWS::Proton::Component	× 否	✓ 是	× 否
AWS::Proton::Deployment	× 否	✓ 是	× 否
AWS::Proton::Environment	× 否	✓ 是	× 否
AWS::Proton::EnvironmentAccountConnection	× 否	✓ 是	× 否
AWS::Proton::EnvironmentTemplate	× 否	✓ 是	× 否
AWS::Proton::Service	× 否	✓ 是	× 否
AWS::Proton::ServiceInstance	× 否	✓ 是	× 否
AWS::Proton::ServiceTemplate	× 否	✓ 是	× 否

亚马逊 Q 商业应用程序

资源	标签编辑器 标记	基于标签的 组	Amazon CloudForm ation 基于 堆栈的群组
AWS::QApps::QApp	× 否	✓ 是	× 否
AWS::QApps::QAppSession	× 否	✓ 是	× 否

Amazon Q 企业版

资源	标签编辑器 标记	基于标签的 组	Amazon CloudForm ation 基于 堆栈的群组
AWS::QBusiness::Application	× 否	✓ 是	× 否
AWS::QBusiness::DataSource	× 否	✓ 是	× 否
AWS::QBusiness::Index	× 否	✓ 是	× 否
AWS::QBusiness::Plugin	× 否	✓ 是	× 否
AWS::QBusiness::Retriever	× 否	✓ 是	× 否
AWS::QBusiness::WebExperience	× 否	✓ 是	× 否

Amazon Quantum Ledger Database (Amazon QLDB)

资源	标签编辑器 标记	基于标签的 组	Amazon CloudForm ation 基于 堆栈的群组
AWS::QLDB::Ledger	✓ 是	✓ 是	✓ 是
AWS::QLDB::Stream	× 否	✓ 是	✓ 是

Amazon QuickSight

资源	标签编辑器 标记	基于标签的 组	Amazon CloudForm ation 基于 堆栈的群组
AWS::QuickSight::Analysis	× 否	✓ 是	× 否
AWS::QuickSight::Dashboard	× 否	✓ 是	× 否
AWS::QuickSight::DataSet	× 否	✓ 是	× 否
AWS::QuickSight::DataSource	× 否	✓ 是	× 否
AWS::QuickSight::Folder	× 否	✓ 是	× 否
AWS::QuickSight::Namespace	× 否	✓ 是	× 否
AWS::QuickSight::Theme	× 否	✓ 是	× 否
AWS::QuickSight::Topic	× 否	✓ 是	× 否
AWS::QuickSight::VPCConnection	× 否	✓ 是	× 否

Amazon DeepRacer

资源	标签编辑器 标记	基于标签的 组	Amazon CloudForm ation 基于 堆栈的群组
AWS::DeepRacer::Car	× 否	✓ 是	× 否
AWS::DeepRacer::LeaderboardEvaluationJob	× 否	✓ 是	× 否
AWS::DeepRacer::ReinforcementLearningModel	× 否	✓ 是	× 否
AWS::DeepRacer::TrainingJob	× 否	✓ 是	× 否

回收站

资源	标签编辑器 标记	基于标签的 组	Amazon CloudForm ation 基于 堆栈的群组
AWS::RBin::Rule	× 否	✓ 是	× 否

Amazon Redshift

资源	标签编辑器 标记	基于标签的 组	Amazon CloudForm ation 基于 堆栈的群组
AWS::Redshift::Cluster	✓ 是	✓ 是	✓ 是

资源	标签编辑器 标记	基于标签的 组	Amazon CloudForm ation 基于 堆栈的群组
AWS::Redshift::ClusterParameterGroup	✓ 是	✓ 是	✓ 是
AWS::Redshift::ClusterSecurityGroup	× 否	✓ 是	✓ 是
AWS::Redshift::ClusterSubnetGroup	✓ 是	✓ 是	✓ 是
AWS::Redshift::DBGroup	× 否	✓ 是	× 否
AWS::Redshift::DBName	× 否	✓ 是	× 否
AWS::Redshift::DBUser	× 否	✓ 是	× 否
AWS::Redshift::EventSubscription	× 否	✓ 是	× 否
AWS::Redshift::HSMClientCertificate	✓ 是	✓ 是	× 否
AWS::Redshift::HSMConfiguration	× 否	✓ 是	× 否
AWS::Redshift::Namespace	× 否	✓ 是	× 否
AWS::Redshift::Snapshot	× 否	✓ 是	× 否
AWS::Redshift::SnapshotCopyGrant	× 否	✓ 是	× 否
AWS::Redshift::SnapshotSchedule	× 否	✓ 是	× 否
AWS::Redshift::UsageLimit	× 否	✓ 是	× 否

Amazon Redshift Serverless

资源	标签编辑器 标记	基于标签的 组	Amazon CloudForm ation 基于 堆栈的群组
AWS::RedshiftServerless::Namespace	× 否	✓ 是	× 否
AWS::RedshiftServerless::Snapshot	× 否	✓ 是	× 否
AWS::RedshiftServerless::Workgroup	× 否	✓ 是	× 否

Amazon Rekognition

资源	标签编辑器 标记	基于标签的 组	Amazon CloudForm ation 基于 堆栈的群组
AWS::Rekognition::StreamProcessor	× 否	✓ 是	× 否

Amazon Relational Database Service (Amazon RDS)

资源	标签编辑器 标记	基于标签的 组	Amazon CloudForm ation 基于 堆栈的群组
AWS::RDS::CustomDBEngineVersion	× 否	✓ 是	× 否
AWS::RDS::DBCluster	✓ 是	✓ 是	✓ 是
AWS::RDS::DBClusterEndpoint	× 否	✓ 是	× 否

资源	标签编辑器 标记	基于标签的 组	Amazon CloudForm ation 基于 堆栈的群组
AWS::RDS::DBClusterParameterGroup	✓ 是	✓ 是	✓ 是
AWS::RDS::DBClusterSnapshot	✓ 是	✓ 是	✗ 否
AWS::RDS::DBInstance	✓ 是	✓ 是	✓ 是
AWS::RDS::DBParameterGroup	✓ 是	✓ 是	✓ 是
AWS::RDS::DBProxy	✗ 否	✓ 是	✗ 否
AWS::RDS::DBProxyEndpoint	✗ 否	✓ 是	✗ 否
AWS::RDS::DBProxyTargetGroup	✗ 否	✓ 是	✗ 否
AWS::RDS::DBSecurityGroup	✓ 是	✓ 是	✓ 是
AWS::RDS::DBSnapshot	✓ 是	✓ 是	✗ 否
AWS::RDS::DBSubnetGroup	✓ 是	✓ 是	✓ 是
AWS::RDS::Deployment	✗ 否	✓ 是	✗ 否
AWS::RDS::EventSubscription	✓ 是	✓ 是	✗ 否
AWS::RDS::Integration	✗ 否	✓ 是	✗ 否
AWS::RDS::OptionGroup	✓ 是	✓ 是	✗ 否
AWS::RDS::ReservedDBInstance	✓ 是	✓ 是	✗ 否

Amazon Resilience Hub

资源	标签编辑器 标记	基于标签的 组	Amazon CloudForm ation 基于 堆栈的群组
AWS::ResilienceHub::App	× 否	✓ 是	× 否
AWS::ResilienceHub::AppAssessment	× 否	✓ 是	× 否
AWS::ResilienceHub::RecommendationTemplate	× 否	✓ 是	× 否
AWS::ResilienceHub::ResiliencyPolicy	× 否	✓ 是	× 否

Amazon Resource Access Manager

资源	标签编辑器 标记	基于标签的 组	Amazon CloudForm ation 基于 堆栈的群组
AWS::RAM::ResourceShare	✓ 是	✓ 是	× 否

Amazon Resource Groups

资源	标签编辑器 标记	基于标签的 组	Amazon CloudForm ation 基于 堆栈的群组
AWS::ResourceGroups::Group	✓ 是	✓ 是	✓ 是

Amazon Robomaker

资源	标签编辑器 标记	基于标签的 组	Amazon CloudForm ation 基于 堆栈的群组
AWS::RoboMaker::DeploymentJob	× 否	✓ 是	× 否
AWS::RoboMaker::Fleet	× 否	✓ 是	× 否
AWS::RoboMaker::Robot	× 否	✓ 是	× 否
AWS::RoboMaker::RobotApplication	✓ 是	✓ 是	× 否
AWS::RoboMaker::SimulationApplication	✓ 是	✓ 是	× 否
AWS::RoboMaker::SimulationJob	✓ 是	✓ 是	× 否
AWS::RoboMaker::SimulationJobBatch	× 否	✓ 是	× 否
AWS::RoboMaker::World	× 否	✓ 是	× 否
AWS::RoboMaker::WorldExportJob	× 否	✓ 是	× 否
AWS::RoboMaker::WorldGenerationJob	× 否	✓ 是	× 否

Amazon Route 53

资源	标签编辑器 标记	基于标签的 组	Amazon CloudForm ation 基于 堆栈的群组
AWS::Route53::Domain	✓ 是 ¹	✓ 是 ²	× 否
AWS::Route53::HealthCheck	✓ 是 ¹	✓ 是 ²	✓ 是 ²

资源	标签编辑器 标记	基于标签的 组	Amazon CloudForm ation 基于 堆栈的群组
AWS::Route53::HostedZone	✓ 是 ¹	✓ 是 ²	✓ 是 ²

¹ 这是在美国东部（弗吉尼亚北部）区域托管的全球服务的资源。要使用标签编辑器为该资源类型创建或修改标签，您必须在标签编辑器控制台中查找要标记的资源下方的选择区域列表中包含 us-east-1。

² 这是在美国东部（弗吉尼亚北部）区域托管的全球服务的资源。由于 Resource Groups 是针对每个区域单独维护的 Amazon Web Services 区域，因此必须 Amazon Web Services Management Console 将资源组切换到包含要包含在组中的资源的。要创建包含全球资源的资源组，必须使用右上角的区域选择器 Amazon Web Services Management Console 将您的资源组配置为美国东部（弗吉尼亚北部）us-east-1。 Amazon Web Services Management Console

Amazon Route 53

资源	标签编辑器 标记	基于标签的 组	Amazon CloudForm ation 基于 堆栈的群组
AWS::Route53RecoveryControl::Cluster	× 否	✓ 是	× 否
AWS::Route53RecoveryControl::Control Panel	× 否	✓ 是	× 否
AWS::Route53RecoveryControl::SafetyR ule	× 否	✓ 是	× 否

Amazon Route 53 Profiles

资源	标签编辑器 标记	基于标签的 组	Amazon CloudForm ation 基于 堆栈的群组
AWS::Route53Profiles::Profile	× 否	✓ 是	× 否
AWS::Route53Profiles::ProfileAssocia tion	× 否	✓ 是	× 否

应用程序恢复控制器 (ARC) 中的 Amazon Route 53 恢复就绪就绪

资源	标签编辑器 标记	基于标签的 组	Amazon CloudForm ation 基于 堆栈的群组
AWS::Route53RecoveryReadiness::Cell	× 否	✓ 是	× 否
AWS::Route53RecoveryReadiness::Readi nessCheck	× 否	✓ 是	× 否
AWS::Route53RecoveryReadiness::Recov eryGroup	× 否	✓ 是	× 否
AWS::Route53RecoveryReadiness::Resou rceSet	× 否	✓ 是	× 否

Amazon Route 53 Resolver

资源	标签编辑器 标记	基于标签的 组	Amazon CloudForm ation 基于 堆栈的群组
AWS::Route53Resolver::FirewallDomainList	× 否	✓ 是 ²	× 否
AWS::Route53Resolver::FirewallRuleGroup	× 否	✓ 是 ²	× 否
AWS::Route53Resolver::FirewallRuleGroupAssociation	× 否	✓ 是 ²	× 否
AWS::Route53Resolver::OutpostResolver	× 否	✓ 是 ²	× 否
AWS::Route53Resolver::ResolverEndpoint	✓ 是 ¹	✓ 是 ²	× 否
AWS::Route53Resolver::ResolverQueryLoggingConfig	× 否	✓ 是 ²	× 否
AWS::Route53Resolver::ResolverRule	✓ 是 ¹	✓ 是 ²	× 否

¹ 这是在美国东部（弗吉尼亚北部）区域托管的全球服务的资源。要使用标签编辑器为该资源类型创建或修改标签，您必须在标签编辑器控制台中查找要标记的资源下方的选择区域列表中包含 us-east-1。

² 这是在美国东部（弗吉尼亚北部）区域托管的全球服务的资源。由于 Resource Groups 是针对每个区域单独维护的 Amazon Web Services 区域，因此必须 Amazon Web Services Management Console 将资源组切换到包含要包含在组中的资源的。要创建包含全球资源的资源组，必须使用右上角的区域选择器 Amazon Web Services Management Console 将您的资源组配置为美国东部（弗吉尼亚北部）us-east-1。Amazon Web Services Management Console

Amazon S3 Glacier

资源	标签编辑器 标记	基于标签的 组	Amazon CloudForm ation 基于 堆栈的群组
AWS::Glacier::Vault	✓ 是	✓ 是	× 否

Amazon SQL Workbench

资源	标签编辑器 标记	基于标签的 组	Amazon CloudForm ation 基于 堆栈的群组
AWS::SQLWorkbench::Chart	× 否	✓ 是	× 否
AWS::SQLWorkbench::Connection	× 否	✓ 是	× 否
AWS::SQLWorkbench::Notebook	× 否	✓ 是	× 否

亚马逊 SageMaker AI

资源	标签编辑器 标记	基于标签的 组	Amazon CloudForm ation 基于 堆栈的群组
AWS::SageMaker::Action	× 否	✓ 是	× 否
AWS::SageMaker::Algorithm	× 否	✓ 是	× 否
AWS::SageMaker::App	× 否	✓ 是	× 否

资源	标签编辑器 标记	基于标签的 组	Amazon CloudForm ation 基于 堆栈的群组
AWS::SageMaker::AppImageConfig	× 否	✓ 是	× 否
AWS::SageMaker::Artifact	× 否	✓ 是	× 否
AWS::SageMaker::AutoMLJob	× 否	✓ 是	× 否
AWS::SageMaker::Cluster	× 否	✓ 是	× 否
AWS::SageMaker::CodeRepository	× 否	✓ 是	× 否
AWS::SageMaker::CompilationJob	× 否	✓ 是	× 否
AWS::SageMaker::Context	× 否	✓ 是	× 否
AWS::SageMaker::DataQualityJobDefini tion	× 否	✓ 是	× 否
AWS::SageMaker::DeviceFleet	× 否	✓ 是	× 否
AWS::SageMaker::Domain	× 否	✓ 是	× 否
AWS::SageMaker::EdgeDeploymentPlan	× 否	✓ 是	× 否
AWS::SageMaker::EdgePackagingJob	× 否	✓ 是	× 否
AWS::SageMaker::Endpoint	× 否	✓ 是	✓ 是
AWS::SageMaker::EndpointConfig	× 否	✓ 是	✓ 是
AWS::SageMaker::Experiment	× 否	✓ 是	× 否
AWS::SageMaker::ExperimentTrial	× 否	✓ 是	× 否
AWS::SageMaker::ExperimentTrialCompo nent	× 否	✓ 是	× 否

资源	标签编辑器 标记	基于标签的 组	Amazon CloudForm ation 基于 堆栈的群组
AWS::SageMaker::FeatureGroup	× 否	✓ 是	× 否
AWS::SageMaker::FlowDefinition	× 否	✓ 是	× 否
AWS::SageMaker::Hub	× 否	✓ 是	× 否
AWS::SageMaker::HubContent	× 否	✓ 是	× 否
AWS::SageMaker::HumanTaskUi	× 否	✓ 是	× 否
AWS::SageMaker::HyperParameterTuning Job	× 否	✓ 是	× 否
AWS::SageMaker::Image	× 否	✓ 是	× 否
AWS::SageMaker::InferenceComponent	× 否	✓ 是	× 否
AWS::SageMaker::InferenceExperiment	× 否	✓ 是	× 否
AWS::SageMaker::InferenceRecommendat ionsJob	× 否	✓ 是	× 否
AWS::SageMaker::LabelingJob	× 否	✓ 是	× 否
AWS::SageMaker::LineageGroup	× 否	✓ 是	× 否
AWS::SageMaker::MlflowTrackingServer	× 否	✓ 是	× 否
AWS::SageMaker::Model	× 否	✓ 是	✓ 是
AWS::SageMaker::ModelBiasJobDefiniti on	× 否	✓ 是	× 否
AWS::SageMaker::ModelCard	× 否	✓ 是	× 否

资源	标签编辑器 标记	基于标签的 组	Amazon CloudForm ation 基于 堆栈的群组
AWS::SageMaker::ModelExplainabilityJobDefinition	× 否	✓ 是	× 否
AWS::SageMaker::ModelPackage	× 否	✓ 是	× 否
AWS::SageMaker::ModelPackageGroup	× 否	✓ 是	✓ 是
AWS::SageMaker::ModelQualityJobDefinition	× 否	✓ 是	× 否
AWS::SageMaker::MonitoringSchedule	× 否	✓ 是	× 否
AWS::SageMaker::NotebookInstance	✓ 是	✓ 是	✓ 是
AWS::SageMaker::OptimizationJob	× 否	✓ 是	× 否
AWS::SageMaker::Pipeline	× 否	✓ 是	× 否
AWS::SageMaker::ProcessingJob	× 否	✓ 是	× 否
AWS::SageMaker::Project	× 否	✓ 是	✓ 是
AWS::SageMaker::Space	× 否	✓ 是	× 否
AWS::SageMaker::StudioLifecycleConfig	× 否	✓ 是	× 否
AWS::SageMaker::TrainingJob	× 否	✓ 是	× 否
AWS::SageMaker::TransformJob	× 否	✓ 是	× 否
AWS::SageMaker::UserProfile	× 否	✓ 是	× 否
AWS::SageMaker::Workforce	× 否	✓ 是	× 否
AWS::SageMaker::Workteam	× 否	✓ 是	× 否

亚马逊 SageMaker AI 地理空间

资源	标签编辑器 标记	基于标签的 组	Amazon CloudForm ation 基于 堆栈的群组
AWS::SagemakerGeospatial::EarthObservationJob	× 否	✓ 是	× 否
AWS::SagemakerGeospatial::VectorEnrichmentJob	× 否	✓ 是	× 否

节省计划

资源	标签编辑器 标记	基于标签的 组	Amazon CloudForm ation 基于 堆栈的群组
AWS::SavingsPlans::SavingsPlan	× 否	✓ 是	× 否

Amazon Secrets Manager

资源	标签编辑器 标记	基于标签的 组	Amazon CloudForm ation 基于 堆栈的群组
AWS::SecretsManager::Secret	✓ 是	✓ 是	✓ 是

Amazon Security Hub

资源	标签编辑器 标记	基于标签的 组	Amazon CloudForm ation 基于 堆栈的群组
AWS::SecurityHub::AutomationRule	× 否	✓ 是	× 否
AWS::SecurityHub::ConfigurationPolicy	× 否	✓ 是	× 否

Amazon Service Catalog

资源	标签编辑器 标记	基于标签的 组	Amazon CloudForm ation 基于 堆栈的群组
AWS::ServiceCatalog::CloudFormationProduct	× 否	✓ 是	✓ 是
AWS::ServiceCatalog::Portfolio	× 否	✓ 是	✓ 是

Amazon Service Catalog AppRegistry

资源	标签编辑器 标记	基于标签的 组	Amazon CloudForm ation 基于 堆栈的群组
AWS::ServiceCatalogAppRegistry::Application	× 否	✓ 是	× 否

资源	标签编辑器 标记	基于标签的 组	Amazon CloudForm ation 基于 堆栈的群组
AWS::ServiceCatalogAppRegistry::AttributeGroup	× 否	✓ 是	× 否

服务配额

资源	标签编辑器 标记	基于标签的 组	Amazon CloudForm ation 基于 堆栈的群组
AWS::ServiceQuotas::Quota	× 否	✓ 是	× 否

Amazon Shield

资源	标签编辑器 标记	基于标签的 组	Amazon CloudForm ation 基于 堆栈的群组
AWS::Shield::Protection	× 否	✓ 是	× 否
AWS::Shield::ProtectionGroup	× 否	✓ 是	× 否

Amazon SimSpace Weaver

资源	标签编辑器 标记	基于标签的 组	Amazon CloudForm ation 基于 堆栈的群组
AWS::SimSpaceWeaver::Simulation	× 否	✓ 是	× 否

Amazon Simple Email Service

资源	标签编辑器 标记	基于标签的 组	Amazon CloudForm ation 基于 堆栈的群组
AWS::SES::ConfigurationSet	✓ 是	✓ 是	✓ 是
AWS::SES::ContactList	✓ 是	✓ 是	✓ 是
AWS::SES::DedicatedIpPool	✓ 是	✓ 是	× 否
AWS::SES::Identity	✓ 是	✓ 是	× 否
AWS::SES::MailManagerArchive	× 否	✓ 是	× 否
AWS::SES::MailManagerIngressPoint	× 否	✓ 是	× 否
AWS::SES::MailManagerRuleSet	× 否	✓ 是	× 否
AWS::SES::MailManagerTrafficPolicy	× 否	✓ 是	× 否

Amazon Simple Notification Service

资源	标签编辑器 标记	基于标签的 组	Amazon CloudForm ation 基于 堆栈的群组
AWS::SNS::Topic	✓ 是	✓ 是	✓ 是

Amazon Simple Queue Service

资源	标签编辑器 标记	基于标签的 组	Amazon CloudForm ation 基于 堆栈的群组
AWS::SQS::Queue	✓ 是	✓ 是	✓ 是

Amazon Simple Storage Service (Amazon S3)

资源	标签编辑器 标记	基于标签的 组	Amazon CloudForm ation 基于 堆栈的群组
AWS::S3::AccessGrant	× 否	✓ 是	× 否
AWS::S3::AccessGrantsLocation	× 否	✓ 是	× 否
AWS::S3::Bucket	✓ 是	✓ 是	✓ 是
AWS::S3::Job	× 否	✓ 是	× 否
AWS::S3::StorageLens	× 否	✓ 是	× 否

资源	标签编辑器 标记	基于标签的 组	Amazon CloudForm ation 基于 堆栈的群组
AWS::S3::StorageLensGroup	× 否	✓ 是	× 否

Amazon Simple Workflow Service

资源	标签编辑器 标记	基于标签的 组	Amazon CloudForm ation 基于 堆栈的群组
AWS::SWF::Domain	× 否	✓ 是	× 否

Amazon Snowball Edge Device Management

资源	标签编辑器 标记	基于标签的 组	Amazon CloudForm ation 基于 堆栈的群组
AWS::SnowDeviceManagement::Task	× 否	✓ 是	× 否

Amazon Step Functions

资源	标签编辑器 标记	基于标签的 组	Amazon CloudForm ation 基于 堆栈的群组
AWS::StepFunctions::Activity	✓ 是	✓ 是	✓ 是

资源	标签编辑器 标记	基于标签的 组	Amazon CloudForm ation 基于 堆栈的群组
AWS::StepFunctions::StateMachine	✓ 是	✓ 是	✓ 是

Storage Gateway

资源	标签编辑器 标记	基于标签的 组	Amazon CloudForm ation 基于 堆栈的群组
AWS::StorageGateway::Gateway	✓ 是	✓ 是	× 否
AWS::StorageGateway::Tape	× 否	✓ 是	× 否
AWS::StorageGateway::TapePool	× 否	✓ 是	× 否
AWS::StorageGateway::Volume	× 否	✓ 是	× 否

Amazon Supply Chain

资源	标签编辑器 标记	基于标签的 组	Amazon CloudForm ation 基于 堆栈的群组
AWS::SCN::Instance	× 否	✓ 是	× 否

Amazon Systems Manager

资源	标签编辑器 标记	基于标签的 组	Amazon CloudForm ation 基于 堆栈的群组
AWS::SSM::Association	× 否	✓ 是	× 否
AWS::SSM::AutomationExecution	× 否	✓ 是	× 否
AWS::SSM::Document	× 否	✓ 是	✓ 是
AWS::SSM::MaintenanceWindow	× 否	✓ 是	× 否
AWS::SSM::ManagedInstance	× 否	✓ 是	× 否
AWS::SSM::OpsItem	× 否	✓ 是	× 否
AWS::SSM::OpsMetadata	× 否	✓ 是	× 否
AWS::SSM::Parameter	✓ 是	✓ 是	✓ 是
AWS::SSM::PatchBaseline	× 否	✓ 是	✓ 是
AWS::SSM::Session	× 否	✓ 是	× 否

Amazon Systems Manager Incident Manager

资源	标签编辑器 标记	基于标签的 组	Amazon CloudForm ation 基于 堆栈的群组
AWS::SSMIncidents::IncidentRecord	× 否	✓ 是	× 否
AWS::SSMIncidents::ReplicationSet	× 否	✓ 是	× 否

资源	标签编辑器 标记	基于标签的 组	Amazon CloudForm ation 基于 堆栈的群组
AWS::SSMIncidents::ResponsePlan	× 否	✓ 是	× 否

Amazon Systems Manager Incident Manager 联系人

资源	标签编辑器 标记	基于标签的 组	Amazon CloudForm ation 基于 堆栈的群组
AWS::SSMContacts::Contact	× 否	✓ 是	× 否
AWS::SSMContacts::Rotation	× 否	✓ 是	× 否

Amazon Systems Manager 适用于 SAP

资源	标签编辑器 标记	基于标签的 组	Amazon CloudForm ation 基于 堆栈的群组
AWS::SystemsManagerSAP::Application	× 否	✓ 是	✓ 是
AWS::SystemsManagerSAP::Database	× 否	✓ 是	× 否

Amazon Textract

资源	标签编辑器 标记	基于标签的 组	Amazon CloudForm ation 基于 堆栈的群组
AWS::Textract::Adapter	× 否	✓ 是	× 否

Amazon Timestream

资源	标签编辑器 标记	基于标签的 组	Amazon CloudForm ation 基于 堆栈的群组
AWS::Timestream::Database	× 否	✓ 是	× 否
AWS::Timestream::ScheduledQuery	× 否	✓ 是	✓ 是
AWS::Timestream::Table	× 否	✓ 是	× 否

Amazon Transcribe

资源	标签编辑器 标记	基于标签的 组	Amazon CloudForm ation 基于 堆栈的群组
AWS::Transcribe::LanguageModel	× 否	✓ 是	× 否
AWS::Transcribe::MedicalScribeJob	× 否	✓ 是	× 否
AWS::Transcribe::MedicalTranscriptionJob	× 否	✓ 是	× 否

资源	标签编辑器 标记	基于标签的 组	Amazon CloudForm ation 基于 堆栈的群组
AWS::Transcribe::MedicalVocabulary	× 否	✓ 是	× 否
AWS::Transcribe::TranscriptionJob	× 否	✓ 是	× 否
AWS::Transcribe::Vocabulary	× 否	✓ 是	× 否
AWS::Transcribe::VocabularyFilter	× 否	✓ 是	× 否

Amazon Transfer Family

资源	标签编辑器 标记	基于标签的 组	Amazon CloudForm ation 基于 堆栈的群组
AWS::Transfer::Certificate	× 否	✓ 是	× 否
AWS::Transfer::Connector	× 否	✓ 是	× 否
AWS::Transfer::HostKey	× 否	✓ 是	× 否
AWS::Transfer::Profile	× 否	✓ 是	× 否
AWS::Transfer::Server	× 否	✓ 是	× 否
AWS::Transfer::User	× 否	✓ 是	× 否
AWS::Transfer::Workflow	× 否	✓ 是	× 否

Amazon Translate

资源	标签编辑器 标记	基于标签的 组	Amazon CloudForm ation 基于 堆栈的群组
AWS::Translate::ParallelData	× 否	✓ 是	× 否

Amazon 用户通知服务

资源	标签编辑器 标记	基于标签的 组	Amazon CloudForm ation 基于 堆栈的群组
AWS::UserNotifications::Notification Configuration	× 否	✓ 是	× 否

Amazon VPC Lattice

资源	标签编辑器 标记	基于标签的 组	Amazon CloudForm ation 基于 堆栈的群组
AWS::VpcLattice::AccessLogSubscripti on	× 否	✓ 是	× 否
AWS::VpcLattice::Listener	× 否	✓ 是	× 否
AWS::VpcLattice::Rule	× 否	✓ 是	× 否
AWS::VpcLattice::Service	× 否	✓ 是	× 否

资源	标签编辑器 标记	基于标签的 组	Amazon CloudForm ation 基于 堆栈的群组
AWS::VpcLattice::ServiceNetwork	× 否	✓ 是	× 否
AWS::VpcLattice::ServiceNetworkServiceAssociation	× 否	✓ 是	× 否
AWS::VpcLattice::ServiceNetworkVpcAssociation	× 否	✓ 是	× 否
AWS::VpcLattice::TargetGroup	× 否	✓ 是	× 否

Amazon Web Services Marketplace 供应商见解

资源	标签编辑器 标记	基于标签的 组	Amazon CloudForm ation 基于 堆栈的群组
AWS::VendorInsights::DataSource	× 否	✓ 是	× 否
AWS::VendorInsights::SecurityProfile	× 否	✓ 是	× 否

Amazon WAF

资源	标签编辑器 标记	基于标签的 组	Amazon CloudForm ation 基于 堆栈的群组
AWS::WAF::RateBasedRule	× 否	✓ 是	× 否

资源	标签编辑器 标记	基于标签的 组	Amazon CloudForm ation 基于 堆栈的群组
AWS::WAF::Rule	× 否	✓ 是	× 否
AWS::WAF::RuleGroup	× 否	✓ 是	× 否
AWS::WAF::WebACL	× 否	✓ 是	× 否

Amazon WAF Classic Regional

资源	标签编辑器 标记	基于标签的 组	Amazon CloudForm ation 基于 堆栈的群组
AWS::WAFRegional::RateBasedRule	× 否	✓ 是	× 否
AWS::WAFRegional::Rule	× 否	✓ 是	× 否
AWS::WAFRegional::RuleGroup	× 否	✓ 是	× 否
AWS::WAFRegional::WebACL	× 否	✓ 是	× 否

Amazon Well-Architected Tool

资源	标签编辑器 标记	基于标签的 组	Amazon CloudForm ation 基于 堆栈的群组
AWS::WellArchitected::Lens	× 否	✓ 是	× 否
AWS::WellArchitected::Profile	× 否	✓ 是	× 否

资源	标签编辑器 标记	基于标签的 组	Amazon CloudForm ation 基于 堆栈的群组
AWS::WellArchitected::ReviewTemplate	× 否	✓ 是	× 否
AWS::WellArchitected::Workload	× 否	✓ 是	× 否

Amazon Wickr

资源	标签编辑器 标记	基于标签的 组	Amazon CloudForm ation 基于 堆栈的群组
AWS::Wickr::Network	× 否	✓ 是	× 否

Amazon WorkSpaces

资源	标签编辑器 标记	基于标签的 组	Amazon CloudForm ation 基于 堆栈的群组
AWS::WorkSpaces::ConnectionAlias	× 否	✓ 是	× 否
AWS::WorkSpaces::Directory	× 否	✓ 是	× 否
AWS::WorkSpaces::Workspace	✓ 是	✓ 是	✓ 是
AWS::WorkSpaces::WorkspaceBundle	× 否	✓ 是	× 否
AWS::WorkSpaces::WorkspaceImage	× 否	✓ 是	× 否
AWS::WorkSpaces::WorkspaceIpGroup	× 否	✓ 是	× 否

资源	标签编辑器 标记	基于标签的 组	Amazon CloudForm ation 基于 堆栈的群组
AWS::WorkSpaces::WorkspacesPool	× 否	✓ 是	× 否

Amazon WorkSpaces 安全浏览器

资源	标签编辑器 标记	基于标签的 组	Amazon CloudForm ation 基于 堆栈的群组
AWS::WorkSpacesWeb::BrowserSettings	× 否	✓ 是	× 否
AWS::WorkSpacesWeb::IdentityProvider	× 否	✓ 是	× 否
AWS::WorkSpacesWeb::IpAccessSettings	× 否	✓ 是	× 否
AWS::WorkSpacesWeb::NetworkSettings	× 否	✓ 是	× 否
AWS::WorkSpacesWeb::Portal	× 否	✓ 是	× 否
AWS::WorkSpacesWeb::TrustStore	× 否	✓ 是	× 否
AWS::WorkSpacesWeb::UserAccessLogin gSettings	× 否	✓ 是	× 否
AWS::WorkSpacesWeb::UserSettings	× 否	✓ 是	× 否

Amazon WorkSpaces 瘦客户机

资源	标签编辑器 标记	基于标签的 组	Amazon CloudForm ation 基于 堆栈的群组
AWS::ThinClient::Device	× 否	✓ 是	× 否

Amazon X-Ray

资源	标签编辑器 标记	基于标签的 组	Amazon CloudForm ation 基于 堆栈的群组
AWS::XRay::Group	× 否	✓ 是	× 否
AWS::XRay::SamplingRule	× 否	✓ 是	× 否

已弃用的资源类型

指定功能不再支持以下资源类型。

服务	资源类型	支持更改	日期
Amazon RoboMaker	AWS::RoboMaker::Robot	标签编辑器不再支持。	2022 年 5 月 2 日
Amazon RoboMaker	AWS::RoboMaker:: Fleet	标签编辑器不再支持。	2022 年 5 月 2 日
Amazon RoboMaker	AWS::RoboMaker::DeploymentJob	标签编辑器不再支持。	2022 年 5 月 2 日

使用 Amazon CloudFormation 创建资源组

Amazon Resource Groups 与一项服务集成 Amazon CloudFormation，该服务可帮助您对 Amazon 资源进行建模和设置，从而减少创建和管理资源和基础架构所花费的时间。您可以创建一个描述所需的所有 Amazon 资源（例如资源组）的模板，并为您 Amazon CloudFormation 预置和配置这些资源。

使用时 Amazon CloudFormation，您可以重复使用模板来一致且重复地设置资源组。描述一次您的资源组，然后在多个 Amazon Web Services 账户 和区域中一遍又一遍地配置相同的资源组。

Resource Groups 和 Amazon CloudFormation 模板

要为 Resource Groups 和相关服务设置和配置资源，您必须了解 [Amazon CloudFormation 模板](#)。模板是 JSON 或 YAML 格式的文本文件。这些模板描述了您要在 Amazon CloudFormation 堆栈中配置的资源。如果你不熟悉 JSON 或 YAML，可以使用 Amazon CloudFormation Designer 来帮助你开始使用 Amazon CloudFormation 模板。有关更多信息，请参阅 [什么是 Amazon CloudFormation 设计器？](#) 在《Amazon CloudFormation 用户指南》中。

Resource Groups 支持在中创建资源组 Amazon CloudFormation。有关更多信息（包括资源组的 JSON 和 YAML 模板示例），请参阅 Amazon CloudFormation 用户指南中的 [Amazon Resource Groups 资源类型参考](#)。

了解更多关于 Amazon CloudFormation

要了解更多信息 Amazon CloudFormation，请参阅以下资源：

- [Amazon CloudFormation](#)
- [Amazon CloudFormation 用户指南](#)
- [Amazon CloudFormation API 引用](#)
- [Amazon CloudFormation 命令行界面用户指南](#)

安全性 Amazon Resource Groups

云安全 Amazon 是重中之重。作为 Amazon 客户，您可以受益于专为满足大多数安全敏感型组织的要求而构建的数据中心和网络架构。

安全是双方共同承担 Amazon 的责任。[责任共担模式](#)将其描述为云的 安全性和云中 的安全性：

- 云安全 — Amazon 负责保护在 Amazon 云中运行 Amazon 服务的基础架构。Amazon 还为您提供可以安全使用的服务。作为 [Amazon 合规性计划](#) 的一部分，第三方审核人员将定期测试和验证安全性的有效性。要了解适用于 Amazon Resource Groups 的合规性计划，请参阅[合规性计划范围内的 Amazon 服务](#)。
- 云端安全-您的责任由您使用的 Amazon 服务决定。您还需要对其他因素负责，包括您的数据的敏感性、您的公司的要求以及适用的法律法规。

此文档将帮助您了解如何在使用 Resource Groups 时应用责任共担模式。以下主题说明如何配置 Resource Groups 以实现您的安全性和合规性目标。您还将学习如何使用其他 Amazon 服务来帮助您监控和保护您的 Resource Groups 资源。

主题

- [中的数据保护 Amazon Resource Groups](#)
- [的身份和访问管理 Amazon Resource Groups](#)
- [Resource Groups 中的日志记录和监控](#)
- [Resource Group 的合规性验证](#)
- [Resource Group 中的恢复能力](#)
- [Resource Groups 中的基础设施安全性](#)
- [Resource Groups 的安全最佳实践](#)

中的数据保护 Amazon Resource Groups

分 Amazon [分担责任模型](#)适用于中的数据保护 Amazon Resource Groups。如本模型所述 Amazon ，负责保护运行所有内容的全球基础架构 Amazon Web Services 云。您负责维护对托管在此基础结构上的内容的控制。您还负责您所使用的 Amazon Web Services 服务 的安全配置和管理任务。有关数据隐私的更多信息，请参阅[数据隐私常见问题](#)。

出于数据保护目的，我们建议您保护 Amazon Web Services 账户凭证并使用 Amazon IAM Identity Center 或 Amazon Identity and Access Management (IAM) 设置个人用户。这样，每个用户只获得履行其工作职责所需的权限。还建议您通过以下方式保护数据：

- 对每个账户使用多重身份验证 (MFA)。
- 使用 SSL/TLS 与资源通信。Amazon 我们要求使用 TLS 1.2，建议使用 TLS 1.3。
- 使用设置 API 和用户活动日志 Amazon CloudTrail。有关使用 CloudTrail 跟踪捕获 Amazon 活动的信息，请参阅《Amazon CloudTrail 用户指南》中的[使用跟 CloudTrail 踪](#)。
- 使用 Amazon 加密解决方案以及其中的所有默认安全控件 Amazon Web Services 服务。
- 使用高级托管安全服务（例如 Amazon Macie），它有助于发现和保护存储在 Amazon S3 中的敏感数据。
- 如果您在 Amazon 通过命令行界面或 API 进行访问时需要经过 FIPS 140-3 验证的加密模块，请使用 FIPS 端点。有关可用的 FIPS 端点的更多信息，请参阅[《美国联邦信息处理标准 \(FIPS \) 第 140-3 版》](#)。

强烈建议您切勿将机密信息或敏感信息（如您客户的电子邮件地址）放入标签或自由格式文本字段（如名称字段）。这包括当你使用控制台、API 或 Amazon Web Services 服务使用资源组或其他资源组 Amazon CLI 时 Amazon SDKs。在用于名称的标签或自由格式文本字段中输入的任何数据都可能会用于计费或诊断日志。如果您向外部服务器提供网址，强烈建议您不要在网址中包含凭证信息来验证对该服务器的请求。

数据加密

与其他 Amazon 服务相比，Amazon Resource Groups 它的攻击面最小，因为它不提供更改、添加或删除除组之外的 Amazon 资源的方式。Resource Groups 会向您收集以下特定于服务的信息。

- 组名称（未加密，非私有）
- 组描述（未加密，但为私有）
- 组中的成员资源（这些资源存储在未加密的日志中）

静态加密

没有其他方法可以隔离特定于 Resource Groups 的服务或网络流量。如果适用，请使用 Amazon 特定隔离。您可以在 VPC 中使用 Resource Groups API 和控制台来帮助最大限度地提高隐私和基础设施安全。

传输中加密

Amazon Resource Groups 数据在传输到服务的内部数据库进行备份时会经过加密。用户无法对其进行配置。

密钥管理

Amazon Resource Groups 当前未与集成 Amazon Key Management Service ，也不支持 Amazon KMS keys。

互连网络流量隐私

Amazon Resource Groups Resource Groups 用户和 Amazon 之间的所有传输都使用 HTTPS。Resource Groups 使用传输层安全性协议 (TLS) 1.2 ，但也支持 TLS 1.0 和 1.1。

的身份和访问管理 Amazon Resource Groups

Amazon Identity and Access Management (IAM) Amazon Web Services 服务 可帮助管理员安全地控制对 Amazon 资源的访问权限。IAM 管理员控制谁可以通过身份验证 (登录) 和授权 (有权限) 使用 Resource Groups 资源。您可以使用 IAM Amazon Web Services 服务 ，无需支付额外费用。

主题

- [受众](#)
- [使用身份进行身份验证](#)
- [使用策略管理访问](#)
- [Resource Groups 如何与 IAM 结合使用](#)
- [Amazon 的托管策略 Amazon Resource Groups](#)
- [为 Resource Groups 使用服务相关角色](#)
- [Amazon Resource Groups 基于身份的策略示例](#)
- [对 Amazon Resource Groups 身份和访问进行故障排除](#)

受众

您的使用方式 Amazon Identity and Access Management (IAM) 会有所不同，具体取决于您在资源组 (Resource Groups) 中所做的工作。

服务用户 – 如果使用 Resource Groups 服务来完成工作，则您的管理员会为您提供所需的凭证和权限。当您使用更多 Resource Groups 特征来完成工作时，您可能需要额外权限。了解如何管理访问权限有助于您向管理员请求适合的权限。如果您无法访问 Resource Groups 中的功能，请参阅 [对 Amazon Resource Groups 身份和访问进行故障排除](#)。

服务管理员 – 如果您在公司负责管理 Resource Groups 资源，您可能具有 Resource Groups 的完全访问权限。您有责任确定您的服务用户应访问哪些 Resource Groups 功能和资源。然后，您必须向 IAM 管理员提交请求以更改服务用户的权限。请查看该页面上的信息以了解 IAM 的基本概念。要了解有关您的公司如何将 IAM 与 Resource Groups 搭配使用的更多信息，请参阅 [Resource Groups 如何与 IAM 结合使用](#)。

IAM 管理员 – 如果您是 IAM 管理员，您可能希望了解如何编写策略以管理对 Resource Groups 的访问权限的详细信息。要查看您可在 IAM 中使用的基于 Resource Groups 身份的策略示例，请参阅 [Amazon Resource Groups 基于身份的策略示例](#)。

使用身份进行身份验证

身份验证是您 Amazon 使用身份凭证登录的方式。您必须以 IAM 用户身份或通过担任 Amazon Web Services 账户根用户任 IAM 角色进行身份验证（登录 Amazon）。

如果您 Amazon 以编程方式访问，则会 Amazon 提供软件开发套件 (SDK) 和命令行接口 (CLI)，以便使用您的凭据对请求进行加密签名。如果您不使用 Amazon 工具，则必须自己签署请求。有关使用推荐的方法自行签署请求的更多信息，请参阅《IAM 用户指南》中的 [用于签署 API 请求的 Amazon 签名版本 4](#)。

无论使用何种身份验证方法，您可能都需要提供其他安全信息。例如，Amazon 建议您使用多重身份验证 (MFA) 来提高账户的安全性。要了解更多信息，请参阅《IAM 用户指南》中的 [IAM 中的 Amazon 多重身份验证](#)。

Amazon Web Services 账户 root 用户

创建时 Amazon Web Services 账户，首先要有一个登录身份，该身份可以完全访问账户中的所有资源 Amazon Web Services 服务和资源。此身份被称为 Amazon Web Services 账户 root 用户，使用您创建账户时使用的电子邮件地址和密码登录即可访问该身份。强烈建议您不要使用根用户执行日常任务。保护好根用户凭证，并使用这些凭证来执行仅根用户可以执行的任务。有关需要您以根用户身份登录的任务的完整列表，请参阅《IAM 用户指南》中的 [需要根用户凭证的任务](#)。

IAM 用户和群组

[IAM 用户](#)是您 Amazon Web Services 账户 内部对个人或应用程序具有特定权限的身份。在可能的情况下，我们建议使用临时凭证，而不是创建具有长期凭证（如密码和访问密钥）的 IAM 用户。但是，如果您有一些特定的使用场景需要长期凭证以及 IAM 用户，建议您轮换访问密钥。有关更多信息，请参阅《IAM 用户指南》中的[对于需要长期凭证的用例，应在需要时更新访问密钥](#)。

[IAM 组](#)是一个指定一组 IAM 用户的身份。您不能使用组的身份登录。您可以使用组来一次性为多个用户指定权限。如果有大量用户，使用组可以更轻松地管理用户权限。例如，您可以拥有一个名为的群组，IAMAdmins并向该群组授予管理 IAM 资源的权限。

用户与角色不同。用户唯一地与某个人员或应用程序关联，而角色旨在让需要它的任何人代入。用户具有永久的长期凭证，而角色提供临时凭证。要了解更多信息，请参阅《IAM 用户指南》中的[IAM 用户的使用案例](#)。

IAM 角色

[IAM 角色](#)是您内部具有特定权限 Amazon Web Services 账户 的身份。它类似于 IAM 用户，但与特定人员不关联。要在中临时担任 IAM 角色 Amazon Web Services Management Console，您可以[从用户切换到 IAM 角色（控制台）](#)。您可以通过调用 Amazon CLI 或 Amazon API 操作或使用自定义 URL 来代入角色。有关使用角色的方法的更多信息，请参阅《IAM 用户指南》中的[代入角色的方法](#)。

具有临时凭证的 IAM 角色在以下情况下很有用：

- 联合用户访问：要向联合身份分配权限，请创建角色并为角色定义权限。当联合身份进行身份验证时，该身份将与角色相关联并被授予由此角色定义的权限。有关用于联合身份验证的角色的信息，请参阅《IAM 用户指南》中的[针对第三方身份提供商创建角色（联合身份验证）](#)。
- 临时 IAM 用户权限：IAM 用户可代入 IAM 用户或角色，以暂时获得针对特定任务的不同权限。
- 跨账户存取：您可以使用 IAM 角色以允许不同账户中的某个人（可信主体）访问您的账户中的资源。角色是授予跨账户访问权限的主要方式。但是，对于某些资源 Amazon Web Services 服务，您可以将策略直接附加到资源（而不是使用角色作为代理）。要了解用于跨账户访问的角色和基于资源的策略之间的差别，请参阅 IAM 用户指南中的[IAM 中的跨账户资源访问](#)。
- 跨服务访问 — 有些 Amazon Web Services 服务 使用其他 Amazon Web Services 服务服务中的功能。例如，当您在服务中拨打电话时，该服务通常会在 Amazon 中运行应用程序 EC2 或在 Amazon S3 中存储对象。服务可能会使用发出调用的主体的权限、使用服务角色或使用服务相关角色来执行此操作。
 - 转发访问会话 (FAS) — 当您使用 IAM 用户或角色在中执行操作时 Amazon，您被视为委托人。使用某些服务时，您可能会执行一个操作，然后此操作在其他服务中启动另一个操作。FAS 使用

调用委托人的权限以及 Amazon Web Services 服务 向下游服务发出请求的请求。Amazon Web Services 服务只有当服务收到需要与其他 Amazon Web Services 服务 或资源交互才能完成的请求时，才会发出 FAS 请求。在这种情况下，您必须具有执行这两项操作的权限。有关发出 FAS 请求时的策略详情，请参阅[转发访问会话](#)。

- 服务角色 - 服务角色是服务代表您在您的账户中执行操作而分派的 [IAM 角色](#)。IAM 管理员可以在 IAM 中创建、修改和删除服务角色。有关更多信息，请参阅《IAM 用户指南》中的[创建向 Amazon Web Services 服务委派权限的角色](#)。
- 服务相关角色-服务相关角色是一种与服务相关联的服务角色。Amazon Web Services 服务服务可以代入代表您执行操作的角色。服务相关角色出现在您的 Amazon Web Services 账户，并且归服务所有。IAM 管理员可以查看但不能编辑服务相关角色的权限。
- 在 Amazon 上运行的应用程序 EC2 — 您可以使用 IAM 角色管理在 EC2 实例上运行并发出 Amazon CLI 或 Amazon API 请求的应用程序的临时证书。这在 EC2 实例中存储访问密钥更可取。要为 EC2 实例分配 Amazon 角色并使其可供其所有应用程序使用，您需要创建一个附加到该实例的实例配置文件。实例配置文件包含该角色，并允许在 EC2 实例上运行的程序获得临时证书。有关更多信息，请参阅 [IAM 用户指南中的使用 IAM 角色向在 Amazon EC2 实例上运行的应用程序授予权限](#)。

使用策略管理访问

您可以通过创建策略并将其附加到 Amazon 身份或资源来控制中的访问权限。策略是其中的一个对象 Amazon，当与身份或资源关联时，它会定义其权限。Amazon 在委托人（用户、root 用户或角色会话）发出请求时评估这些策略。策略中的权限确定是允许还是拒绝请求。大多数策略都以 JSON 文档的 Amazon 形式存储在中。有关 JSON 策略文档的结构和内容的更多信息，请参阅 IAM 用户指南中的 [JSON 策略概览](#)。

管理员可以使用 Amazon JSON 策略来指定谁有权访问什么。也就是说，哪个主体可以对什么资源执行操作，以及在什么条件下执行。

默认情况下，用户和角色没有权限。要授予用户对所需资源执行操作的权限，IAM 管理员可以创建 IAM 策略。管理员随后可以向角色添加 IAM 策略，用户可以代入角色。

IAM 策略定义操作的权限，无关乎您使用哪种方法执行操作。例如，假设您有一个允许 iam:GetRole 操作的策略。拥有该策略的用户可以从 Amazon Web Services Management Console Amazon CLI、或 Amazon API 获取角色信息。

基于身份的策略

基于身份的策略是可附加到身份（如 IAM 用户、用户组或角色）的 JSON 权限策略文档。这些策略控制用户和角色可在何种条件下对哪些资源执行哪些操作。要了解如何创建基于身份的策略，请参阅《IAM 用户指南》中的[使用客户托管策略定义自定义 IAM 权限](#)。

基于身份的策略可以进一步归类为内联策略或托管式策略。内联策略直接嵌入单个用户、组或角色中。托管策略是独立的策略，您可以将其附加到中的多个用户、群组和角色 Amazon Web Services 账户。托管策略包括 Amazon 托管策略和客户托管策略。要了解如何在托管策略和内联策略之间进行选择，请参阅《IAM 用户指南》中的[在托管策略与内联策略之间进行选择](#)。

基于资源的策略

基于资源的策略是附加到资源的 JSON 策略文档。基于资源的策略的示例包括 IAM 角色信任策略和 Amazon S3 存储桶策略。在支持基于资源的策略的服务中，服务管理员可以使用它们来控制对特定资源的访问。对于在其中附加策略的资源，策略定义指定主体可以对该资源执行哪些操作以及在什么条件下执行。您必须在基于资源的策略中[指定主体](#)。委托人可以包括账户、用户、角色、联合用户或 Amazon Web Services 服务。

基于资源的策略是位于该服务中的内联策略。您不能在基于资源的策略中使用 IAM 中的 Amazon 托管策略。

访问控制列表 (ACLs)

访问控制列表 (ACLs) 控制哪些委托人（账户成员、用户或角色）有权访问资源。ACLs 与基于资源的策略类似，尽管它们不使用 JSON 策略文档格式。

Amazon S3 和 Amazon VPC 就是支持的服务示例 ACLs。Amazon WAF 要了解更多信息 ACLs，请参阅《亚马逊简单存储服务开发者指南》中的[访问控制列表 \(ACL\) 概述](#)。

其他策略类型

Amazon 支持其他不太常见的策略类型。这些策略类型可以设置更常用的策略类型向您授予的最大权限。

- **权限边界**：权限边界是一个高级特征，用于设置基于身份的策略可以为 IAM 实体（IAM 用户或角色）授予的最大权限。您可为实体设置权限边界。这些结果权限是实体基于身份的策略及其权限边界的交集。在 Principal 中指定用户或角色的基于资源的策略不受权限边界限制。任一项策略中的显式拒绝将覆盖允许。有关权限边界的更多信息，请参阅 IAM 用户指南中的[IAM 实体的权限边界](#)。
- **服务控制策略 (SCPs)** — SCPs 是 JSON 策略，用于指定中组织或组织单位 (OU) 的最大权限 Amazon Organizations。Amazon Organizations 是一项用于对您的企业拥有的多 Amazon Web

Services 账户 项进行分组和集中管理的服务。如果您启用组织中的所有功能，则可以将服务控制策略 (SCPs) 应用于您的任何或所有帐户。SCP 限制成员账户中的实体（包括每个 Amazon Web Services 账户根用户实体）的权限。有关 Organization SCPs 的更多信息，请参阅《Amazon Organizations 用户指南》中的[服务控制策略](#)。

- 资源控制策略 (RCPs) — RCPs 是 JSON 策略，您可以使用它来设置账户中资源的最大可用权限，而无需更新附加到您拥有的每个资源的 IAM 策略。RCP 限制成员账户中资源的权限，并可能影响身份（包括身份）的有效权限 Amazon Web Services 账户根用户，无论这些身份是否属于您的组织。有关 Organizations 的更多信息 RCPs，包括 Amazon Web Services 服务 该支持的列表 RCPs，请参阅《Amazon Organizations 用户指南》中的[资源控制策略 \(RCPs\)](#)。
- 会话策略：会话策略是当您以编程方式为角色或联合用户创建临时会话时作为参数传递的高级策略。结果会话的权限是用户或角色的基于身份的策略和会话策略的交集。权限也可以来自基于资源的策略。任一项策略中的显式拒绝将覆盖允许。有关更多信息，请参阅 IAM 用户指南中的[会话策略](#)。

多个策略类型

当多个类型的策略应用于一个请求时，生成的权限更加复杂和难以理解。要了解在涉及多种策略类型时如何 Amazon 确定是否允许请求，请参阅 IAM 用户指南中的[策略评估逻辑](#)。

Resource Groups 如何与 IAM 结合使用

在使用 IAM 管理对 Resource Groups 的访问之前，您应了解哪些 IAM 功能可与 Resource Groups 结合使用。要大致了解 Resource Groups 和其它 Amazon 服务如何与 IAM 一起使用，请参阅 IAM 用户指南中的[与 IAM 一起使用的 Amazon 服务](#)。

主题

- [Resource Groups 基于身份的策略](#)
- [基于资源的策略](#)
- [基于 Resource Groups 标签的授权](#)
- [Resource Groups IAM 角色](#)

Resource Groups 基于身份的策略

通过使用 IAM 基于身份的策略，您可以指定允许或拒绝的操作和资源以及允许或拒绝操作的条件。Resource Groups 支持特定的操作、资源和条件键。要了解在 JSON 策略中使用的所有元素，请参阅《IAM 用户指南》中的[IAM JSON 策略元素参考](#)。

操作

管理员可以使用 Amazon JSON 策略来指定谁有权访问什么。也就是说，哪个主体可以对什么资源执行操作，以及在什么条件下执行。

JSON 策略的 `Action` 元素描述可用于在策略中允许或拒绝访问的操作。策略操作通常与关联的 Amazon API 操作同名。有一些例外情况，例如没有匹配 API 操作的仅限权限操作。还有一些操作需要在策略中执行多个操作。这些附加操作称为相关操作。

在策略中包含操作以授予执行关联操作的权限。

Resource Groups 中的策略操作在操作前使用以下前缀：`resource-groups:`。标签编辑器操作完全在控制台中执行，但在日志条目中带有前缀 `resource-explorer`。

例如，要授予某人使用 Resource Groups `CreateGroup` API 操作创建 Resource Groups 组的权限，您应将 `resource-groups:CreateGroup` 操作纳入其策略中。策略语句必须包含 `Action` 或 `NotAction` 元素。Resource Groups 定义了一组自己的操作，以描述您可以使用该服务执行的任务。

要在单个语句中指定多项 Resource Groups 和标签编辑器操作，请使用逗号将它们隔开，如下所示：

```
"Action": [
  "resource-groups:action1",
  "resource-groups:action2",
  "resource-explorer:action3"
```

您也可以使用通配符 (`*`) 指定多个操作。例如，要指定以单词 `List` 开头的所有操作，包括以下操作：

```
"Action": "resource-groups:List*"
```

要查看 Resource Groups 操作的列表，请参阅 IAM 用户指南 中的 [Amazon Resource Groups 的操作、资源和条件键](#)。

资源

管理员可以使用 Amazon JSON 策略来指定谁有权访问什么。也就是说，哪个主体可以对什么资源执行操作，以及在什么条件下执行。

Resource JSON 策略元素指定要向其应用操作的一个或多个对象。语句必须包含 `Resource` 或 `NotResource` 元素。作为最佳实践，请使用其 [Amazon 资源名称 \(ARN \)](#) 指定资源。对于支持特定资源类型 (称为资源级权限) 的操作，您可以执行此操作。

对于不支持资源级权限的操作（如列出操作），请使用通配符（*）指示语句应用于所有资源。

```
"Resource": "*" 
```

唯一的 Resource Groups 资源是组。组资源采用以下 ARN 格式：

```
arn:${Partition}:resource-groups:${Region}:${Account}:group/${GroupName}
```

有关格式的更多信息 ARNs，请参阅 [Amazon 资源名称 \(ARNs\)](#) 和 [Amazon 服务命名空间](#)。

例如，要在语句中指定 my-test-group 资源组，请使用以下 ARN：

```
"Resource": "arn:aws:resource-groups:us-east-1:123456789012:group/my-test-group" 
```

要指定属于特定账户的所有组，请使用通配符（*）：

```
"Resource": "arn:aws:resource-groups:us-east-1:123456789012:group/*" 
```

无法对特定资源执行某些 Resource Groups 操作，例如，用于创建资源的操作。在这些情况下，您必须使用通配符（*）。

```
"Resource": "*" 
```

一些 Resource Groups API 操作可涉及多种资源。例如，DeleteGroup 删除群组，因此调用主体必须具有删除特定组或所有组的权限。要在单个语句中指定多个资源，请 ARNs 用逗号分隔。

```
"Resource": [  
  "resource1",  
  "resource2"  
]
```

要查看 Resource Groups 资源类型及其列表 ARNs，并了解您可以使用哪些操作来指定每种资源的 ARN，请参阅 IAM 用户指南 Amazon Resource Groups 中的 [操作、资源和条件密钥](#)。

条件键

管理员可以使用 Amazon JSON 策略来指定谁有权访问什么。也就是说，哪个主体可以对什么资源执行操作，以及在什么条件下执行。

在 Condition 元素 (或 Condition 块) 中，可以指定语句生效的条件。Condition 元素是可选的。您可以创建使用[条件运算符](#) (例如，等于或小于) 的条件表达式，以使策略中的条件与请求中的值相匹配。

如果您在一个语句中指定多个 Condition 元素，或在单个 Condition 元素中指定多个键，则 Amazon 使用逻辑 AND 运算评估它们。如果您为单个条件键指定多个值，则使用逻辑 OR 运算来 Amazon 评估条件。在授予语句的权限之前必须满足所有的条件。

在指定条件时，您也可以使用占位符变量。例如，只有在使用 IAM 用户名标记 IAM 用户时，您才能为其授予访问资源的权限。有关更多信息，请参阅《IAM 用户指南》中的[IAM 策略元素：变量和标签](#)。

Amazon 支持全局条件密钥和特定于服务的条件密钥。要查看所有 Amazon 全局条件键，请参阅 IAM 用户指南中的[Amazon 全局条件上下文密钥](#)。

Resource Groups 定义了自己的一组条件键，还支持使用一些全局条件键。要查看所有 Amazon 全局条件键，请参阅 IAM 用户指南中的[Amazon 全局条件上下文密钥](#)。

要查看 Resource Groups 条件键的列表，并了解可以对哪些操作和资源使用条件键，请参阅 IAM 用户指南中的[Amazon Resource Groups 的操作、资源和条件键](#)。

示例

要查看基于 Resource Groups 身份的策略示例，请参阅[Amazon Resource Groups 基于身份的策略示例](#)。

基于资源的策略

Resource Groups 不支持基于资源的策略。

基于 Resource Groups 标签的授权

您可以将标签附加到 Resource Groups 中的组，或者在请求中将标签传递给 Resource Groups。要基于标签控制访问，您需要使用 `aws:ResourceTag/key-name`、`aws:RequestTag/key-name` 或 `aws:TagKeys` 条件键在策略的[条件元素](#)中提供标签信息。在创建或更新组时，可以将标签应用于此组。有关在 Resource Groups 中为组添加标签的更多信息，请参阅本指南中的[在中创建基于查询的群组 Amazon Resource Groups](#) 和 [更新中的群组 Amazon Resource Groups](#)。

要查看基于身份的策略 (用于根据资源上的标签来限制对该资源的访问) 的示例，请参阅[查看基于标签的组](#)。

Resource Groups IAM 角色

[IAM 角色](#) 是您的 Amazon 账户中具有特定权限的实体。Resource Groups 没有或不使用服务角色。

将临时凭证用于 Resource Groups

在 Resource Groups 中，您可以使用临时凭证进行联合身份登录，担任 IAM 角色或担任跨账户角色。您可以通过调用 [AssumeRole](#) 或之类的 Amazon STS API 操作来获取临时安全证书 [GetFederationToken](#)。

服务相关角色

[服务相关角色](#) 允许 Amazon 服务访问其他服务中的资源以代表您完成操作。

Resource Groups 没有服务相关角色，也没有使用服务相关角色。

服务角色

此功能允许服务代表您担任 [服务角色](#)。

Resource Groups 没有或不使用服务角色。

Amazon 的托管策略 Amazon Resource Groups

Amazon 托管策略是由创建和管理的独立策略 Amazon。Amazon 托管策略旨在为许多常见用例提供权限，以便您可以开始为用户、组和角色分配权限。

请记住，Amazon 托管策略可能不会为您的特定用例授予最低权限权限，因为它们可供所有 Amazon 客户使用。我们建议通过定义特定于您的使用场景的 [客户管理型策略](#) 来进一步减少权限。

您无法更改 Amazon 托管策略中定义的权限。如果 Amazon 更新 Amazon 托管策略中定义的权限，则更新会影响该策略所关联的所有委托人身份（用户、组和角色）。Amazon 最有可能在启动新的 API 或现有服务可以使用新 Amazon Web Services 服务的 API 操作时更新 Amazon 托管策略。

有关更多信息，请参阅《IAM 用户指南》中的 [Amazon 托管策略](#)。

Resource Groups 的 Amazon 托管策略

- [ResourceGroupsServiceRolePolicy](#)
- [ResourceGroupsTaggingAPITagUntagSupportedResources](#)
- [ResourceGroupsTaggingAPITagUntagSupportedResources](#)

Amazon 托管策略：ResourceGroupsServiceRolePolicy

您不能将 ResourceGroupsServiceRolePolicy 附加到自己的 IAM 实体。此附加到服务相关角色的策略允许 Resource Groups 代表您执行操作。有关更多信息，请参阅 [为 Resource Groups 使用服务相关角色](#)。

此策略授予 Resource Groups 检索有关您的资源组中的资源以及这些资源所属的任何 Amazon CloudFormation 堆栈的信息所需的权限。这允许 Resource Groups 为群组生命周期事件功能生成 CloudWatch 事件。

要查看此 Amazon 托管策略的最新版本，请参阅 IAM 控制台 [ResourceGroupsServiceRolePolicy](#) 中的。

Amazon 托管策略：ResourceGroupsandTagEditorFullAccess

将策略附加到委托人实体时，即向该实体授予策略中定义的权限。Amazon 与必须自己编写策略相比，托管策略使您可以更轻松地为用户、组和角色分配适当的权限。

此策略授予对 Resource Groups 和标签编辑器功能的完全访问所需的权限。

要查看此 Amazon 托管策略的最新版本，请参阅 IAM 控制台 [ResourceGroupsandTagEditorFullAccess](#) 中的。

有关此策略的更多信息，请参阅 [ResourceGroupsandTagEditorFullAccess](#) 《Amazon 托管策略参考指南》。

Amazon 托管策略：ResourceGroupsandTagEditorReadOnlyAccess

将策略附加到委托人实体时，即向该实体授予策略中定义的权限。Amazon 与必须自己编写策略相比，托管策略使您可以更轻松地为用户、组和角色分配适当的权限。

此策略授予对 Resource Groups 和标签编辑器功能的只读访问所需的权限。

要查看此 Amazon 托管策略的最新版本，请参阅 IAM 控制台 [ResourceGroupsandTagEditorReadOnlyAccess](#) 中的。

有关此策略的更多信息，请参阅 [ResourceGroupsandTagEditorReadOnlyAccess](#) 《Amazon 托管策略参考指南》。

Amazon 托管策略：ResourceGroupsTaggingAPITagUntagSupportedResources

将策略附加到委托人实体时，即向该实体授予策略中定义的权限。Amazon 与必须自己编写策略相比，托管策略使您可以更轻松地为用户、组和角色分配适当的权限。

此策略授予标记和取消标记 API 支持的所有资源类型所需的权限 `AWS::ApiGateway`，但、**`AWS::CloudFormation`**、**`AWS::CodeBuild`**、和除外。Amazon Resource Groups `AWS::ServiceCatalog` 标记和取消标记这些被排除的资源类型需要额外的服务特定权限，这些权限允许除标记和取消标记之外的其他操作。以下列表描述了标记和取消标记策略中排除的资源类型需要哪些权限：

- `AWS::ApiGateway` 资源类型需要 API Gateway 资源的 `apigateway:Patch` 权限，标签子资源需要 `apigateway:Put`、`apigateway:Get`、`apigateway>Delete` 权限。
- `AWS::CloudFormation` 资源类型需要 `cloudformation:UpdateStack` 和 `cloudformation:UpdateStackSet` 权限。
- `AWS::CodeBuild` 资源类型需要 `codebuild:UpdateProject` 权限。
- `AWS::ServiceCatalog` 资源类型需要 `servicecatalog:TagResource`、`servicecatalog:UntagResource`、`servicecatalog:UpdateProduct` 和 `servicecatalog:UpdateProduct` 权限。

此策略还授予通过资源组标记 API 检索所有已标记或以前标记的资源所需的权限。

要查看此 Amazon 托管策略的最新版本，请参阅 IAM 控制台 [ResourceGroupsTaggingAPITagUntagSupportedResources](#) 中的。

有关此策略的更多信息，请参阅 [ResourceGroupsTaggingAPITagUntagSupportedResources](#) 《Amazon 托管策略参考指南》。

Resource Groups 对 Amazon 托管策略的更新

查看自该服务开始跟踪资源组 (Resource Groups) Amazon 托管策略变更以来这些更新的详细信息。有关此页面更改的自动提示，请订阅 [Resource Groups 文档历史记录](#) 页面上的 RSS 源。

更改	描述	日期
更新后的政策 — ResourceGroupsTaggingAPITagUntagSupportedResources	Resource Groups 更新了此政策，增加了八项新服务的权限，包括亚马逊应用程序恢复控制器 (ARC) 和亚马逊 VPC Lattice。策略中添加了以下权限：	2024 年 12 月 20 日

更改	描述	日期
	<ul style="list-style-type: none">• kinesismvideo:TagResource• kinesismvideo:UntagResource• redshift-serverless:TagResource• redshift-serverless:UntagResource• route53-recovery-control-config:TagResource• route53-recovery-control-config:UntagResource• route53-recovery-readiness:TagResource• route53-recovery-readiness:UntagResource• ssm-contacts:TagResource• ssm-contacts:UntagResource• ssm-incidents:TagResource• ssm-incidents:UntagResource• vpc-lattice:TagResource• vpc-lattice:UntagResource	

更改	描述	日期
	<ul style="list-style-type: none"> workspaces-web:TagResource workspaces-web:UntagResource 	
新政策 — ResourceGroupsTaggingAPIUntagSupportedResources	Resource Groups 添加了一项新策略，以提供标记和取消标记 API 支持的所有资源类型所需的权限。Amazon Resource Groups	2024 年 10 月 11 日
政策更新 — ResourceGroupsandTagEditorFullAccess	Resource Groups 更新了一项策略，使其包含了其他 Amazon CloudFormation 权限。	2023 年 8 月 10 日
政策更新 — ResourceGroupsandTagEditorReadOnlyAccess	Resource Groups 更新了一项策略，使其包含了其他 Amazon CloudFormation 权限。	2023 年 8 月 10 日
新政策 — ResourceGroupsServiceRolePolicy	Resource Groups 添加一项新策略来支持其服务关联角色。	2022 年 11 月 17 日
Resource Groups 开始跟踪更改	Resource Groups 开始跟踪其 Amazon 托管策略的更改。	2022 年 11 月 17 日

为 Resource Groups 使用服务相关角色

Amazon Resource Groups 使用 Amazon Identity and Access Management (IAM) [服务相关角色](#)。服务相关角色是一种独特类型的 IAM 角色，它与 Resource Groups 直接相关。服务相关角色由 Resource Groups 预定义，并包含该服务代表您调用其它 Amazon Web Services 服务所需的一切权限。

服务相关角色可让您更轻松地设置 Resource Groups，因为您不必手动添加必要的权限。Resource Groups 定义了其服务相关角色的权限，并为每个角色设置信任策略以确保仅有 Resource Groups 服

务可担任其角色。定义的权限包括信任策略和权限策略，以及不能附加到任何其他 IAM 实体的权限策略。

有关支持服务相关角色的其他服务的信息，请参阅与 [IAM 配合使用的 Amazon 服务](#)，并在服务相关角色列表中查找标有“是”的服务。选择是和链接，查看该服务的服务相关角色文档。

Resource Groups 的服务相关角色权限

Resource Groups 使用以下服务相关角色来支持组生命周期事件。在创建角色后，选择角色名称上的链接，即可在 IAM 控制台中查看该角色。

- [AWSServiceRoleForResourceGroups](#)

Resource Groups 使用此角色的 Amazon Web Services 服务 权限来查询拥有您的资源的人，以帮助解决群组成员资格问题并保留该群组 up-to-date。它允许 Resource Groups 向亚马逊 EventBridge 服务发送与服务相关的事件。

AWSServiceRoleForResourceGroups 服务相关角色仅信任以下服务来担任该角色：

- `resourcegroups.amazonaws.com`

附加到该角色的权限来自以下 Amazon 托管策略。选择策略名称上的链接，在 IAM 控制台中查看策略。

- [Amazon ##### Amazon Resource Groups](#)

为 Resource Groups 创建服务相关角色

Important

如果您在其他需要此角色所支持功能的服务中完成某个操作，此服务相关角色可以出现在您的账户中。有关更多信息，请参阅 [“我的”中出现了一个新角色 Amazon Web Services 账户](#)。

要创建服务相关角色，[请开启组生命周期事件功能](#)。

编辑 Resource Groups 的服务相关角色

Resource Groups 不允许您编辑 AWSServiceRoleForResourceGroups 服务相关角色。在创建服务相关角色后，您将无法更改角色的名称，因为可能有多种实体引用该角色。不过，您可以使用 IAM 编辑角色的说明。有关更多信息，请参阅《IAM 用户指南》中的[编辑服务相关角色](#)。

删除 Resource Groups 的服务相关角色

只有在关闭组生命周期事件之后，您才可以删除服务相关角色。

Important

- Amazon 防止您移除服务相关角色，直到您首次[关闭创建该角色的群组生命周期事件功能](#)。
- 我们建议您不要删除服务相关角色，前提是您的 Amazon Web Services 账户资源组中包含任何资源组。如果您删除此角色，Resource Groups 服务将无法与其他人交互 Amazon Web Services 服务 来管理您的群组。

手动删除服务相关角色

使用 IAM 控制台 Amazon CLI、或 Amazon API 删除 AWSServiceRoleForResourceGroups 服务相关角色。有关更多信息，请参阅《IAM 用户指南》中的[删除服务相关角色](#)。

Console

删除 Resource Groups 服务相关角色

1. 打开 [IAM 控制台的“角色”页面](#)。
2. 找到名为的角色 AWSServiceRoleForResourceGroups，然后选中其旁边的复选框。
3. 选择删除。
4. 在框中输入角色的名称，然后选择删除，以确认您打算删除该角色。

角色从 IAM 控制台的角色列表中消失。

Amazon CLI

删除 Resource Groups 服务相关角色

要删除角色，请输入以下命令，其参数如图所示。不要替换任何值。

```
$ aws iam delete-service-linked-role \  
  --role-name AWSServiceRoleForResourceGroups \  
{  
  "DeletionTaskId": "task/aws-service-role/resource-groups.amazonaws.com/  
AWSServiceRoleForResourceGroups/34e58943-e9a5-4220-9856-fc565EXAMPLE"  
}
```

该命令返回一个任务 ID。实际的角色删除是异步进行的。您可以通过将提供的任务标识符传递给以下 Amazon CLI 命令来检查角色删除的状态。

```
$ aws iam get-service-linked-role-deletion-status \  
  --deletion-task-id "task/aws-service-role/resource-groups.amazonaws.com/  
AWSServiceRoleForResourceGroups/34e58943-e9a5-4220-9856-fc565EXAMPLE"  
{  
  "Status": "SUCCEEDED"  
}
```

Resource Groups 服务相关角色支持的区域

Resource Groups 支持在所有提供服务 Amazon Web Services 区域 的地方使用与服务相关的角色。有关更多信息，请参阅 [Amazon 区域和端点](#)。

Amazon Resource Groups 基于身份的策略示例

默认情况下，IAM 主体（例如角色和用户）没有创建或修改 Resource Groups 资源的权限。他们也无法使用 Amazon Web Services Management Console Amazon CLI、或 Amazon API 执行任务。IAM 管理员必须创建 IAM 策略，以便为主体授予权限以对所需的指定资源执行特定的 API 操作。然后，管理员必须将这些策略附加到需要这些权限的主体。

要了解如何使用这些示例 JSON 策略文档创建 IAM 基于身份的策略，请参阅《IAM 用户指南》中的 [在 JSON 选项卡上创建策略](#)。

主题

- [策略最佳实践](#)
- [使用 Resource Groups 控制台和 API](#)
- [允许用户查看他们自己的权限](#)
- [查看基于标签的组](#)

策略最佳实践

基于身份的策略确定某个人是否可以创建、访问或删除您账户中的 Resource Groups 资源。这些操作可能会使 Amazon Web Services 账户产生成本。创建或编辑基于身份的策略时，请遵循以下指南和建议：

- 开始使用 Amazon 托管策略并转向最低权限权限 — 要开始向用户和工作负载授予权限，请使用为许多常见用例授予权限的 Amazon 托管策略。它们在你的版本中可用 Amazon Web Services 账户。我们建议您通过定义针对您的用例的 Amazon 客户托管策略来进一步减少权限。有关更多信息，请参阅《IAM 用户指南》中的 [Amazon 托管式策略](#) 或 [工作职能的 Amazon 托管式策略](#)。
- 应用最低权限：在使用 IAM 策略设置权限时，请仅授予执行任务所需的权限。为此，您可以定义在特定条件下可以对特定资源执行的操作，也称为最低权限许可。有关使用 IAM 应用权限的更多信息，请参阅《IAM 用户指南》中的 [IAM 中的策略和权限](#)。
- 使用 IAM 策略中的条件进一步限制访问权限：您可以向策略添加条件来限制对操作和资源的访问。例如，您可以编写策略条件来指定必须使用 SSL 发送所有请求。如果服务操作是通过特定 Amazon Web Services 服务的（例如）使用的，则也可以使用条件来授予对服务操作的访问权限 Amazon CloudFormation。有关更多信息，请参阅《IAM 用户指南》中的 [IAM JSON 策略元素：条件](#)。
- 使用 IAM Access Analyzer 验证您的 IAM 策略，以确保权限的安全性和功能性 – IAM Access Analyzer 会验证新策略和现有策略，以确保策略符合 IAM 策略语言（JSON）和 IAM 最佳实践。IAM Access Analyzer 提供 100 多项策略检查和可操作的建议，以帮助您制定安全且功能性强的策略。有关更多信息，请参阅《IAM 用户指南》中的 [使用 IAM Access Analyzer 验证策略](#)。
- 需要多重身份验证 (MFA)-如果 Amazon Web Services 账户您的场景需要 IAM 用户或根用户，请启用 MFA 以提高安全性。若要在调用 API 操作时需要 MFA，请将 MFA 条件添加到您的策略中。有关更多信息，请参阅《IAM 用户指南》中的 [使用 MFA 保护 API 访问](#)。

有关 IAM 中的最佳实操的更多信息，请参阅《IAM 用户指南》中的 [IAM 中的安全最佳实践](#)。

使用 Resource Groups 控制台和 API

要访问 Amazon Resource Groups 和标签编辑器控制台和 API，您必须拥有一组最低权限。这些权限必须允许您列出和查看 Amazon 账户中 Resource Groups 资源的详细信息。如果您创建的基于身份的策略比所需的最低权限更严格，则无法为具有该策略的主体（IAM 角色或用户）按预期运行该控制台和 API 命令。

要确保这些实体仍可使用 Resource Groups，可向实体附加以下策略（或包含以下策略中列出的权限的策略）。有关更多信息，请参阅《IAM 用户指南》中的 [为用户添加权限](#)：

```
{
  "Version": "2012-10-17",
  "Statement": [
    {
      "Effect": "Allow",
      "Action": [
        "resource-groups:*",
        "cloudformation:DescribeStacks",
        "cloudformation:ListStackResources",
        "tag:GetResources",
        "tag:TagResources",
        "tag:UntagResources",
        "tag:getTagKeys",
        "tag:getTagValues",
        "resource-explorer:List*"
      ],
      "Resource": "*"
    }
  ]
}
```

有关授权访问 Resource Groups 的更多信息，请参阅本指南中的 [授予使用 Amazon Resource Groups 和标签编辑器的权限](#)。

允许用户查看他们自己的权限

该示例说明了您如何创建策略，以允许 IAM 用户查看附加到其用户身份的内联和托管式策略。此策略包括在控制台上或使用 Amazon CLI 或 Amazon API 以编程方式完成此操作的权限。

```
{
  "Version": "2012-10-17",
  "Statement": [
    {
      "Sid": "ViewOwnUserInfo",
      "Effect": "Allow",
      "Action": [
        "iam:GetUserPolicy",
        "iam:ListGroupsWithUser",
        "iam:ListAttachedUserPolicies",
        "iam:ListUserPolicies",
        "iam:GetUser"
      ]
    }
  ],
}
```

```

    "Resource": ["arn:aws:iam::*:user/${aws:username}"]
  },
  {
    "Sid": "NavigateInConsole",
    "Effect": "Allow",
    "Action": [
      "iam:GetGroupPolicy",
      "iam:GetPolicyVersion",
      "iam:GetPolicy",
      "iam:ListAttachedGroupPolicies",
      "iam:ListGroupPolicies",
      "iam:ListPolicyVersions",
      "iam:ListPolicies",
      "iam:ListUsers"
    ],
    "Resource": "*"
  }
]
}

```

查看基于标签的组

您可以在基于身份的策略中使用条件，以便基于标签控制对 Resource Groups 资源的访问。该示例说明了如何创建策略以允许查看资源，在此示例中为资源组。但是，仅当组标签 `project` 具有与调用主体附加的 `project` 标签相同的值时，才会授予权限。

```

{
  "Version": "2012-10-17",
  "Statement": [
    {
      "Effect": "Allow",
      "Action": "resource-groups:ListGroup",
      "Resource": "arn:aws:resource-groups::region:account_ID:group/group_name"
    },
    {
      "Effect": "Allow",
      "Action": "resource-groups:ListGroup",
      "Resource": "arn:aws:resource-groups::region:account_ID:group/group_name",
      "Condition": {
        "StringEquals": {"aws:ResourceTag/project": "${aws:PrincipalTag/project}"}
      }
    }
  ]
}

```

```
]
}
```

您可以将此策略附加到您账户中的主体。如果具有标签键 `project` 和标签值 `alpha` 的主体尝试查看资源组，则还必须对该组标记 `project=alpha`。否则，该用户将被拒绝访问。条件标签键 `project` 匹配 `Project` 和 `project`，因为条件键名称不区分大小写。有关更多信息，请参阅 IAM 用户指南中的 [IAM JSON 策略元素：条件](#)。

对 Amazon Resource Groups 身份和访问进行故障排除

使用以下信息可帮助您诊断和修复在将 Resource Groups 和 IAM 一起使用时可能遇到的常见问题。

主题

- [我无权在 Resource Groups 中执行操作](#)
- [我无权执行 iam : PassRole](#)
- [我想允许 Amazon 账户之外的人访问我的 Resource Groups](#)

我无权在 Resource Groups 中执行操作

如果 Amazon Web Services Management Console 告诉您您无权执行某项操作，则必须联系管理员寻求帮助。管理员是向您提供登录凭证的人。

当 `mateojackson` 用户尝试使用控制台查看组的详细信息，但不具有 `resource-groups:ListGroup` 权限时，会发生以下示例错误。

```
User: arn:aws:iam::123456789012:user/mateojackson is not authorized to
perform: resource-groups:ListGroup on resource: arn:aws:resource-groups::us-
west-2:123456789012:group/my-test-group
```

在这种情况下，Mateo 请求他的管理员更新其策略，以允许他使用 `resource-groups:ListGroup` 操作访问 `my-test-group` 资源。

我无权执行 iam : PassRole

如果您收到一个错误，表明您无权执行 `iam:PassRole` 操作，则必须更新策略以允许您将角色传递给 Resource Groups。

有些 Amazon Web Services 服务 允许您将现有角色传递给该服务，而不是创建新的服务角色或服务相关角色。为此，您必须具有将角色传递到服务的权限。

当名为 `marymajor` 的 IAM 用户尝试使用控制台在 Resource Groups 中执行操作时，会发生以下示例错误。但是，服务必须具有服务角色所授予的权限才可执行此操作。Mary 不具有将角色传递到服务的权限。

```
User: arn:aws:iam::123456789012:user/marymajor is not authorized to perform:
iam:PassRole
```

在这种情况下，必须更新 Mary 的策略以允许她执行 `iam:PassRole` 操作。

如果您需要帮助，请联系您的 Amazon 管理员。您的管理员是提供登录凭证的人。

我想允许 Amazon 账户之外的人访问我的 Resource Groups

您可以创建一个角色，以便其他账户中的用户或您组织外的人员可以使用该角色来访问您的资源。您可以指定谁值得信赖，可以代入角色。对于支持基于资源的策略或访问控制列表 (ACLs) 的服务，您可以使用这些策略向人们授予访问您的资源的权限。

要了解更多信息，请参阅以下内容：

- 要了解 Resource Groups 是否支持这些功能，请参阅 [Resource Groups 如何与 IAM 结合使用](#)。
- 要了解如何提供对您拥有的资源的访问权限 Amazon Web Services 账户，请参阅 [IAM 用户指南中的向您拥有 Amazon Web Services 账户的另一个 IAM 用户提供访问权限](#)。
- 要了解如何向第三方提供对您的资源的访问权限 Amazon Web Services 账户，请参阅 [IAM 用户指南中的向第三方提供访问权限](#)。 Amazon Web Services 账户
- 要了解如何通过身份联合验证提供访问权限，请参阅《IAM 用户指南》中的 [为经过外部身份验证的用户（身份联合验证）提供访问权限](#)。
- 要了解使用角色和基于资源的策略进行跨账户访问之间的差别，请参阅《IAM 用户指南》中的 [IAM 中的跨账户资源访问](#)。

Resource Groups 中的日志记录和监控

所有 Amazon Resource Groups 操作均已登录 Amazon CloudTrail。

使用记录 Amazon Resource Groups API 调用 Amazon CloudTrail

Amazon Resource Groups 和标签编辑器与一项服务集成 Amazon CloudTrail，该服务提供用户、角色或 Amazon 服务在 Resource Groups 或标签编辑器中执行的操作的记录。CloudTrail 将资源组的所有

API 调用捕获为事件，包括来自资源组或标签编辑器控制台的调用以及对资源组的代码调用 APIs。如果您创建了跟踪，则可以将 CloudTrail 事件持续传输到 Amazon S3 存储桶，包括资源组的事件。如果您未配置跟踪，您仍然可以在 CloudTrail 控制台的事件历史记录中查看最新的事件。通过收集的信息 CloudTrail，您可以确定向 Resource Groups 发出的请求、发出请求的 IP 地址、谁发出了请求、何时发出请求以及其他详细信息。

要了解更多信息 CloudTrail，请参阅[Amazon CloudTrail 用户指南](#)。

中的 Resource Groups 信息 CloudTrail

CloudTrail 在您创建 Amazon 账户时已在您的账户上启用。当活动发生在 Resource Groups 或标签编辑器控制台中时，该活动会与其他 Amazon 服务 CloudTrail 事件一起记录在事件历史记录中。您可以在自己的 Amazon 账户中查看、搜索和下载最近发生的事件。有关更多信息，请参阅[使用事件历史记录查看 CloudTrail 事件](#)。

要持续记录您的 Amazon 账户中的事件，包括 Resource Groups 的事件，请创建跟踪。跟踪允许 CloudTrail 将日志文件传输到 Amazon S3 存储桶。默认情况下，在控制台中创建跟踪记录时，此跟踪记录应用于所有区域。跟踪记录 Amazon 分区中所有区域的事件，并将日志文件传送到您指定的 Amazon S3 存储桶。此外，您可以配置其他 Amazon 服务，进一步分析在 CloudTrail 日志中收集的事件数据并采取行动。有关更多信息，请参阅：

- [创建跟踪概述](#)
- [CloudTrail 支持的服务和集成](#)
- [配置 Amazon SNS 通知 CloudTrail](#)
- [接收来自多个区域的 CloudTrail 日志文件和从多个账户接收 CloudTrail 日志文件](#)

所有 Resource Groups 操作都由 API 参考记录 CloudTrail 并记录在 [Amazon Resource Groups API 参考](#) 中。中的 Resource CloudTrail Groups 操作显示为以 API 端点 `resource-groups.amazonaws.com` 为来源的事件。例如，对 `CreateGroup`、`GetGroup` 和 `UpdateGroupQuery` 操作的调用会在 CloudTrail 日志文件中生成条目。控制台中的标签编辑器操作由 CloudTrail 记录并显示为以内部 API 端点 `resource-explorer` 为来源的事件。

每个事件或日志条目都包含有关生成请求的人员信息。身份信息可帮助您确定以下内容：

- 请求是使用根用户凭证还是 IAM 用户凭证发出的。
- 请求是使用角色还是联合用户的临时安全凭证发出的。
- 请求是否由其他 Amazon 服务发出。

有关更多信息，请参阅 [CloudTrail userIdentity 元素](#)。

了解 Resource Groups 日志文件条目

跟踪是一种配置，允许将事件作为日志文件传输到您指定的 Amazon S3 存储桶。CloudTrail 日志文件包含一个或多个日志条目。一个事件表示来自任何源的一个请求，包括有关所请求的操作、操作的日期和时间、请求参数等方面的信息。CloudTrail 日志文件不是公用 API 调用的有序堆栈跟踪，因此它们不会以任何特定顺序显示。

以下示例显示了演示该操作的 CloudTrail 日志条目 CreateGroup。

```
{"eventVersion": "1.05",
  "userIdentity": {
    "type": "AssumedRole",
    "principalId": "ID number:AWSResourceGroupsUser",
    "arn": "arn:aws:sts::831000000000:assumed-role/Admin/AWSResourceGroupsUser",
    "accountId": "831000000000", "accessKeyId": "ID number",
    "sessionContext": {
      "attributes": {
        "mfaAuthenticated": "false",
        "creationDate": "2018-06-05T22:03:47Z"
      },
      "sessionIssuer": {
        "type": "Role",
        "principalId": "ID number",
        "arn": "arn:aws:iam::831000000000:role/Admin",
        "accountId": "831000000000",
        "userName": "Admin"
      }
    }
  },
  "eventTime": "2018-06-05T22:18:23Z",
  "eventSource": "resource-groups.amazonaws.com",
  "eventName": "CreateGroup",
  "awsRegion": "us-west-2",
  "sourceIPAddress": "100.25.190.51",
  "userAgent": "console.amazonaws.com",
  "requestParameters": {
    "Description": "EC2 instances that we are using for application staging.",
    "Name": "Staging",
    "ResourceQuery": {
      "Query": "string",
      "Type": "TAG_FILTERS_1_0"
```

```
    },
    "Tags": {
      "Key": "Phase",
      "Value": "Stage"
    }
  },
  "responseElements": {
    "Group": {
      "Description": "EC2 instances that we are using for application staging.",
      "groupArn": "arn:aws:resource-groups:us-west-2:831000000000:group/Staging",
      "Name": "Staging"
    },
    "resourceQuery": {
      "Query": "string",
      "Type": "TAG_FILTERS_1_0"
    }
  },
  "requestID": "de7z64z9-d394-12ug-8081-7zz0386fbc6",
  "eventID": "8z7z18dz-6z90-47bz-87cf-e8346428zzz3",
  "eventType": "AwsApiCall",
  "recipientAccountId": "831000000000"
}
```

Resource Group 的合规性验证

要了解是否属于特定合规计划的范围，请参阅 Amazon Web Services 服务 “[Amazon Web Services 服务](#)” 中的 [“按合规计划划分的范围”](#)，然后选择您感兴趣的合规计划。Amazon Web Services 服务 有关一般信息，请参阅[合规计划](#)。

您可以使用下载第三方审计报告 Amazon Artifact。有关更多信息，请参阅中的 [“下载报告” Amazon Artifact](#)。

您在使用 Amazon Web Services 服务 时的合规责任取决于您的数据的敏感性、贵公司的合规目标以及适用的法律和法规。Amazon 提供了以下资源来帮助实现合规性：

- [Security & Compliance](#)：这些解决方案实施指南讨论了架构考虑因素，并提供了部署安全性和合规性功能的步骤。
- [合规资源](#) — 此工作簿和指南集可能适用于您的行业和所在地区。
- [使用 Amazon Config 开发人员指南中的规则评估资源](#) — 该 Amazon Config 服务评估您的资源配置在多大程度上符合内部实践、行业准则和法规。

- [Amazon Security Hub](#)— 这 Amazon Web Services 服务 可以全面了解您的安全状态 Amazon。Security Hub 通过安全控制措施评估您的 Amazon 资源并检查其是否符合安全行业标准和最佳实践。有关受支持服务及控制措施的列表，请参阅 [Security Hub 控制措施参考](#)。
- [Amazon GuardDuty](#) — 它通过监控您的 Amazon Web Services 账户环境中是否存在可疑和恶意活动，来 Amazon Web Services 服务 检测您的工作负载、容器和数据面临的潜在威胁。GuardDuty 通过满足某些合规性框架规定的入侵检测要求，可以帮助您满足各种合规性要求，例如 PCI DSS。

Resource Group 中的恢复能力

Amazon Resource Groups 自动备份到内部服务资源。这些备份不可由用户配置。静态和传输中的备份均经过加密。Resource Groups 将客户数据存储存储在 Amazon DynamoDB 中。

Amazon 全球基础设施是围绕 Amazon Web Services 区域 可用区构建的。Amazon Web Services 区域 提供多个物理隔离和隔离的可用区，这些可用区通过低延迟、高吞吐量和高度冗余的网络连接。利用可用区，您可以设计和操作在可用区之间无中断地自动实现失效转移的应用程序和数据库。与传统的单个或多个数据中心基础架构相比，可用区具有更高的可用性、容错性和可扩展性。

即使用户资源组完全丢失也不会导致客户数据丢失，因为大多数客户数据都是跨 Amazon 可用区复制的 (AZs)。如果您意外删除组，请联系 [Amazon Web Services 支持中心](#)。

有关 Amazon Web Services 区域 和可用区的更多信息，请参阅[Amazon 全球基础设施](#)。

Resource Groups 中的基础设施安全性

没有其他方法来隔离 Resource Groups 提供的服务或网络流量。如果适用，请使用 Amazon 特定隔离。您可以在 VPC 中使用 Resource Groups API 和控制台来帮助最大限度地提高隐私和基础设施安全。

作为一项托管服务 Amazon Resource Groups ，受 Amazon 全球网络安全的保护。有关 Amazon 安全服务以及如何 Amazon 保护基础设施的信息，请参阅[Amazon 云安全](#)。要使用基础设施安全的最佳实践来设计您的 Amazon 环境，请参阅 S Amazon ecurity Pillar Well-Architected Fram ework 中的[基础设施保护](#)。

您可以使用 Amazon 已发布的 API 调用通过网络访问 Resource Groups。客户端必须支持以下内容：

- 传输层安全性协议 (TLS)。我们要求使用 TLS 1.2，建议使用 TLS 1.3。
- 具有完全向前保密 (PFS) 的密码套件，例如 DHE (临时 Diffie-Hellman) 或 ECDHE (临时椭圆曲线 Diffie-Hellman)。大多数现代系统 (如 Java 7 及更高版本) 都支持这些模式。

此外，必须使用访问密钥 ID 和与 IAM 主体关联的秘密访问密钥来对请求进行签名。或者，您可以使用 [Amazon Security Token Service](#) (Amazon STS) 生成临时安全凭证来对请求进行签名。

Resource Groups 不支持基于资源的策略。

Resource Groups 的安全最佳实践

以下最佳实践是一般指导原则，并不代表完整安全解决方案。这些最佳实践可能不适合环境或不满足环境要求，请将其视为有用的考虑因素而不是惯例。

- 使用最低权限授予组访问权限的原则。Resource Groups 支持资源级权限。仅在特定用户需要时才授予特定组的访问权限。避免在向所有用户或所有组分配权限的策略声明中使用星号。有关最低权限的更多信息，请参阅 IAM 用户指南中的 [授予最低权限](#)。
- 避免在公共字段中包含私有信息。组的名称视为服务元数据。组名称未加密。请勿在组名称中输入敏感信息。组描述是私有信息。

请勿在标签键或标签值中放入私有或敏感信息。

- 在适当时使用基于标记的授权。Resource Groups 支持基于标签的授权。您可以为组添加标签，然后更新附加到您的 IAM 主体（例如用户和角色）的策略，以根据应用于组的标签来设置其访问级别。有关如何使用基于标签的授权的更多信息，请参阅 IAM 用户指南中的 [使用 Amazon 资源标签控制对资源的访问权限](#)。

许多 Amazon 服务都支持基于其资源的标签进行授权。请注意，可能会为组中的成员资源配置基于标签的授权。如果对组资源的访问受到标签的限制，则未经授权的用户或组可能无法对这些资源执行操作或自动化。例如，如果您的一个组中的某个 Amazon EC2 实例的 Confidentiality 标签键为，标签值为 High，并且您无权对已标记的资源运行命令 Confidentiality:High，则即使资源组中的其他资源成功执行操作，您对该 EC2 实例执行的操作或自动化也将失败。有关哪些服务支持对其资源进行基于标签的授权的更多信息，请参阅 IAM 用户指南中的 [与 IAM 配合使用的 Amazon 服务](#)。

有关为 Amazon 资源制定标签策略的更多信息，请参阅 [Amazon 标记策略](#)。

资源组的服务限额

下表描述了 Amazon Resource Groups (Resource Groups) 中的配额。要调整配额，您可以在 Service Quotas [控制台中申请增加配额](#)。

名称	默认值	可调整	描述
每个账户的资源组数	每个受支持的区域：100 个	<u>是</u>	您可以在此账户中创建的资源组的最大数量。资源组是符合特定标准的 Amazon 资源集合。

Amazon Resource Groups 文档历史记录

变更	说明	日期
对新资源类型的 Support	Resource Groups 和标签编辑器现在还支持 172 种资源类型。	2025 年 1 月 22 日
更新了 Amazon 托管策略 ResourceGroupsTagging APITag UntagSupportedResources	Resource Groups 更新了此策略，加入了以下权限： kinesisvideo:TagResource kinesisvideo:UntagResource redshift-serverless:TagResource redshift-serverless:UntagResource route53-recovery-control-config:TagResource route53-recovery-control-config:UntagResource route53-recovery-readiness:TagResource route53-recovery-readiness:UntagResource ssm-contacts:TagResource ssm-contacts:UntagResource ssm-incidents:TagResource ssm-incidents:UntagResource vpc-lattice:TagResource	2024 年 12 月 11 日

source 、 、 vpc-lattice:UntagResource 、 workspaces-web:TagResource 、 和workspaces-web:UntagResource 。

[对新资源类型的 Support](#)

资源组 (Resource Groups) 和标签编辑器现在还支持 405 种资源类型。

2024 年 12 月 6 日

[添加了新的 Amazon 托管策略 ResourceGroupsTagging APITag UntagSupportedResources](#)

Resource Groups 添加了一个新的 Amazon 托管策略，以授予标记和取消标记 API 支持的所有资源类型所需的权限（例外情况除外）。Amazon Resource Groups 此策略还授予通过资源组标记 API 检索所有已标记或以前标记的资源所需的权限。

2024 年 10 月 11 日

[更新了内容](#)

更新了主题标题并重新组织了内容，以提高可读性和可发现性。

2024 年 8 月 1 日

[支持更多资源类型](#)

资源组 (Resource Groups) 和标签编辑器现在支持更多资源类型。

2024 年 5 月 30 日

[更新了 Amazon 托管策略和 ResourceGroupsandTagEditorFullAccess ResourceGroupsandTagEditorReadOnlyAccess](#)

Resource Groups 更新了两个 Amazon 托管策略以添加其他 Amazon CloudFormation 权限。

2023 年 8 月 10 日

[Resource Groups 的服务限额](#)

现在，您可以使用 Service Quotas 查看 Resource Groups 的配额限制。

2023 年 6 月 29 日

IAM 最佳实践更新	更新了指南，使其符合 IAM 最佳实践。有关更多信息，请参阅 IAM 安全最佳实践 。	2023 年 1 月 3 日
标签编辑器信息已移至其自己的指南	标签编辑器的文档已从本指南中删除，并移至新的《标签编辑器用户指南》。	2022 年 12 月 13 日
资源组现在可以包含 Amazon Keyspaces (Apache Cassandra 兼容) 的资源	Amazon Resource Groups 现在支持将 Amazon Keyspaces (适用于 Apache Cassandra) 的资源包含在资源组中。	2022 年 10 月 20 日
资源类型的弃用	标签编辑器不再支持以下资源类型：AWS::RoboMaker::Robot 、AWS::RoboMaker::Fleet 和 AWS::RoboMaker::DeploymentJob 。	2022 年 5 月 17 日
新的 Amazon 托管策略-ResourceGroupsServiceRolePolicy	Resource Groups 在 Amazon Identity and Access Management (IAM) 中添加了一个新的 Amazon 托管策略，以支持该服务的服务相关角色。	2022 年 1 月 12 日
组生命周期事件	Resource Groups 现在可以在 Amazon Events 中生成 CloudWatch 事件，以便在资源组发生变化时提醒您。	2022 年 1 月 12 日
现在，Amazon VPC 网络访问分析器可以使用资源组来监控流向您的 Amazon 资源的有害网络流量。	您可以使用 Amazon Resource Groups 来指定网络访问要求的来源和目的地。	2021 年 12 月 3 日

增加了对 Amazon 弹性中心资源的支持	Amazon Resource Groups 现在支持在资源组中包含 Amazon 弹性中心的资源。	2021 年 11 月 18 日
增加对 Amazon Pinpoint 资源的支持	Amazon Resource Groups 现在支持在资源组中包含用于 Amazon Pinpoint 的资源。	2021 年 11 月 11 日
增加了对由配置和管理的资源组的支持 AppRegistry	Amazon Resource Groups 现在支持包含您使用创建的应用程序中资源的服务配置的资源组 Amazon Service Catalog AppRegistry。有关更多信息，请参阅 Amazon Resource Groups API 参考中的 服务配置 。	2021 年 9 月 15 日
增加了对 Amazon OpenSearch 服务资源的支持	Amazon Resource Groups 现在支持将 Amazon OpenSearch 服务的资源包括在资源组中。	2021 年 8 月 11 日
增加了对 Amazon Braket 资源的支持	Amazon Resource Groups 现在支持将 Amazon Braket 的资源包含在资源组中。	2021 年 6 月 30 日
增加对 Amazon EMR 容器资源的支持	Amazon Resource Groups 现在支持将 Amazon EMR 容器的资源包括在资源组中。	2021 年 4 月 27 日
增加了对其他 Amazon 服务资源的支持	Amazon Resource Groups 现在支持在资源组中包含以下服务的资源：Amazon CodeGuru Reviewer、Amazon Elastic Inference、Amazon Forecast、Amazon Fraud Detector 和服务配额。	2021 年 2 月 25 日

[增加安全性和合规性章节。](#)

讨论 Resource Groups 如何保护您的信息并遵守监管标准。

2020 年 7 月 30 日

[增加对为 Amazon 服务配置的资源组的支持](#)

现在，您可以创建与 Amazon 服务关联的资源组，并配置该服务如何与组中的资源进行交互。在该功能的第一个版本中，您可以创建一个包含 Amazon EC2 容量预留的资源组，然后在该组中启动 Amazon EC2 实例。如果组的一个或多个预留中存在与您实例匹配的容量，则该实例将使用此预留。如果该实例与组中的任何可用预留都不匹配，则它将作为按需实例启动。有关更多信息，请参阅 Amazon EC2 用户指南中的使用[容量预留组](#)。

2020 年 7 月 29 日

[增加了对 Amazon IoT Greengrass 资源的支持。](#)

Amazon Resource Groups 和标签编辑器现在支持更多资源类型。

2020 年 3 月 25 日

[查看的操作数据 Amazon Resource Groups](#)

在 Amazon Systems Manager 控制台中，该 Amazon Resource Groups 页面在四个选项卡上显示选定群组的操作数据：“详细信息”、“Config” CloudTrail、OpsItems。在 Resource Groups 控制台中查看组时，这些选项卡不可用。您可以使用这些选项卡上的信息来帮助您了解组中的哪些资源符合要求并且正常工作，以及哪些资源需要操作。如果需要对资源执行操作，则可以使用 Systems Manager 自动化运行手册执行常见的操作维护 and 故障排除任务。有关更多信息，请参阅 Amazon Systems Manager 用户指南 Amazon Resource Groups 中的 [查看的操作数据](#)。

2020 年 3 月 16 日

[检查标签策略的合规性](#)

使用创建标签策略并将其附加到账户后 Amazon Organizations，您可以在组织账户中的资源上找到不合规的标签。

2019 年 11 月 26 日

[支持更多资源类型](#)

Amazon Resource Groups 和 标签编辑器现在支持更多资源类型。

2019 年 10 月 4 日

[支持的新资源类型 Amazon Resource Groups](#)

现在支持更多资源类型 Amazon Resource Groups，特别是对于基于 Amazon CloudFormation 堆栈的群组。

2019 年 8 月 5 日

支持的新资源类型 Amazon Resource Groups	中现在支持亚马逊 API Gateway REST APIs、亚马逊活动 CloudWatch 事件和亚马逊 SNS 主题的资源类型。Amazon Resource Groups	2019 年 6 月 27 日
标签编辑器现在支持查找未标记的资源	您现在能够在标签编辑器中搜索资源，这些资源没有适用于特定标签键的标签值。	2019 年 6 月 18 日
Amazon Resource Groups 和标签编辑器支持的新资源类型	新增了 50 多种资源类型 Amazon Resource Groups 并支持标签编辑器。	2019 年 6 月 6 日
Amazon Resource Groups 标签编辑器控制台移出 Amazon Systems Manager 控制台	Amazon Resource Groups 和标签编辑器控制台现在独立于 Systems Manager 控制台。尽管您仍然可以在 Systems Manager 的左侧导航栏中找到指向 Amazon Resource Groups 控制台的指针，但您可以直接从左上角的下拉菜单中打开资源组和标签编辑器控制台。Amazon Web Services Management Console	2019 年 6 月 5 日
新的 Resource Groups 授权和访问控制功能	Resource Groups 现在支持基于操作的策略、资源级权限和基于标签的授权。	2019 年 5 月 24 日
较旧的传统资源组和标签编辑器工具不再可用	已删除提及较旧的经典或传统资源组和标签编辑器的内容；这些工具在 Amazon 中不再可用。改用 Amazon Resource Groups 和标签编辑器。	2019 年 5 月 14 日

[标签编辑器现在支持在多个区域中标记资源](#)

通过使用标签编辑器，您现在可以在多个区域中搜索和管理资源的标签，并且默认将当前区域添加到资源查询中。

2019 年 5 月 2 日

[标签编辑器现在支持将查询结果导出为 CSV](#)

您可以将查找要标记的资源页面上的查询结果导出为 CSV 格式的文件。在标签编辑器查询结果中显示一个新的“区域”列。通过使用标签编辑器，您现在可以搜索特定标签键具有空值的资源。在现有的键中键入唯一的值时，将自动完成标签键值。

2019 年 4 月 2 日

[标签编辑器现在支持将所有资源类型添加到查询中](#)

您可以在单个操作中将标签应用于最多 20 种单独的资源类型，也可以选择所有资源类型以查询区域中的所有资源类型。自动完成已添加到查询的标签键字段，以帮助将标签键在资源之间保持一致。如果标签更改在某些资源上失败，您可以仅在标签更改失败的资源上重试标签更改。

2019 年 3 月 19 日

[标签编辑器现在支持在搜索中使用多种资源类型](#)

您可以在单个操作中将标签应用于最多 20 种资源类型。您还可以选择在搜索结果中向您显示的列，包括位于搜索结果中的每个唯一标签键的列或从结果中选择的资源。

2019 年 2 月 26 日

[为新的标签编辑器添加了文档](#)

“使用标签编辑器”部分介绍了如何使用全新的 Amazon 标签编辑器控制台体验。

2019 年 2 月 13 日

Resource Groups 中的组支持新的资源类型	增加在 Resource Groups 中现在支持的新资源类型。	2019 年 2 月 4 日
改善了将标签添加到基于标签的 Resource Groups 查询的用户体验	对在基于标签的查询中添加标签的控制台用户体验进行了较小的更改。	2018 年 12 月 17 日
Amazon CloudFormation Resource Groups 中增加了基于堆栈的查询支持	您可以根据 Amazon CloudFormation 堆栈创建查询所在的资源组。在选择一个堆栈后，您可以从该堆栈中选择要在组的查询中显示的资源类型。	2018 年 11 月 13 日
Resource Groups CloudTrail	Resource Groups 现在提供 Amazon CloudTrail 支持。您可以在中查看和处理所有 Resource Groups API 调用的日志 CloudTrail。	2018 年 6 月 29 日

- API 版本：2017-11-27
- 最近文档更新时间：2019 年 9 月 24 日

早期更新

下表描述了 2018 年 6 月之前每次发布 Amazon Resource Groups 用户指南时进行的重要更改。

更改	描述	日期
初始版本	新一代的首次发布 Amazon Resource Groups	2017 年 11 月 29 日

本文属于机器翻译版本。若本译文内容与英语原文存在差异，则一律以英文原文为准。